

# ALUMINIUM **PROFILES**

# About Us

**บริษัท พูจี เมททอล จำกัด** ผู้ผลิตอลูมิเนียมแผ่นหน้าตัด ก่อตั้งขึ้น วันที่ 2 กันยายน 2531 ปัจจุบันมีทุนจดทะเบียน 200 ล้านบาท โดยมีระบบการผลิตอลูมิเนียมที่ครบวงจร ตั้งแต่การออกแบบแม่พิมพ์ รีดชุบสี และพ่นสีฝุ่น สำหรับงานอุตสาหกรรมและงานสถาปัตยกรรมต่างๆ ได้แก่ อุตสาหกรรมรถยนต์ อุตสาหกรรมไฟฟ้า และอิเล็กทรอนิกส์ อุตสาหกรรมก่อสร้าง โฆษณา และเฟอร์นิเจอร์ โดยเครื่องจักรและระบบการผลิตที่ทันสมัย และการตรวจสอบคุณภาพที่มาตรฐาน จนเป็นที่ยอมรับและได้รับรองมาตรฐานระบบการจัดการด้านคุณภาพจากสถาบันชั้นนำ ทั้งในและต่างประเทศ อาทิเช่น สถาบันส่งเสริมมาตรฐานคุณภาพ ISO 9001:2015 รับรองมาตรฐานโดย BSI และมาตรฐาน มอก.284-2560 อลูมิเนียมเจ็อดขึ้นรูป และ มอก.218-2520 อลูมิเนียมชุบผิวรับรองมาตรฐานโดยสำนักมาตรฐานผลิตภัณฑ์อุตสาหกรรม

## Quick Facts



**5**  
Extrusion Press



**300+**  
Employees



**8000**  
Capacity/Annum


## Products



Building & Construction



Solar Cell



Electric & Electronic



Furniture



Signage



Automotive



## ALUMINIUM PROFILES

## SLIDING DOORS &amp; WINDOWS

EcoTech A-CLASS	1
EcoTech C-CLASS	3

## SLIDING DOORS &amp; WINDOWS

ชุดบานเลื่อน	5
--------------	---

## SHOPFRONTS &amp; DOORS

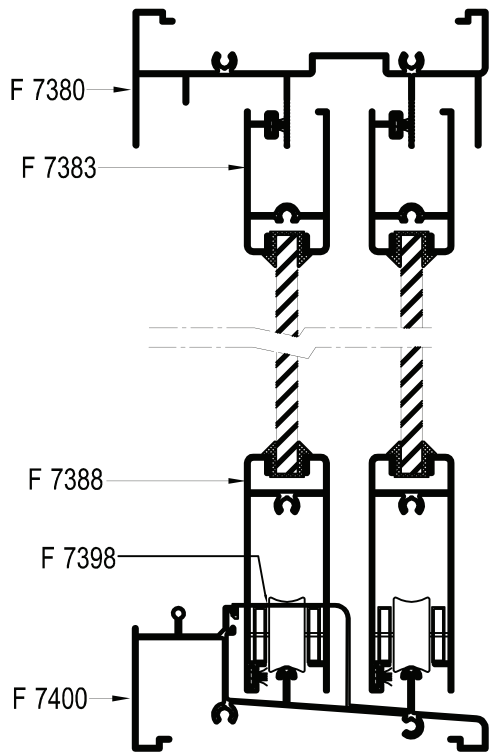
ชุดบานสวิต	8
------------	---

## CASEMENT WINDOWS

ชุดบานกระทุ้ง	14
---------------	----

## STANDARD PROFILES

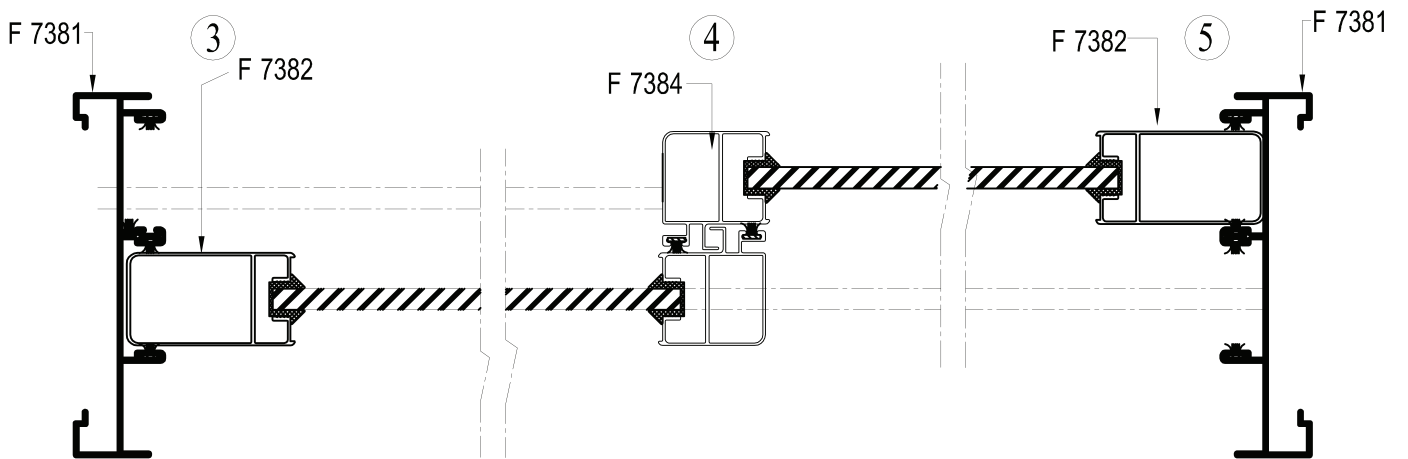
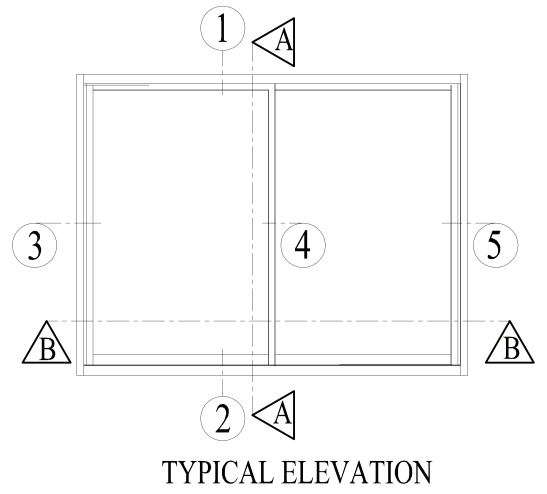
ชุดลูกฟูก	17
ชุดโพลีคาร์บอเนต , ชุดไม้อัด	18
ชุดระแนง	19
ชุดกล่องสี่เหลี่ยม	20
ชุดฉากด้านเท่า	21
ชุดฉากด้านไม่เท่า	22
ชุดฉากกั้นตก	23
ชุดตัวยู	24
ชุดท่อกลม	25
ชุดเส้นแบน	26
ชุดเส้นแบนท้อปปลิง	27
ชุดตู้กับข้าว	28
ชุดอื่นๆ	29



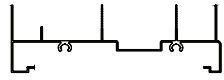
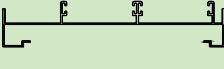
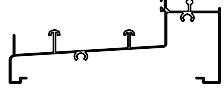
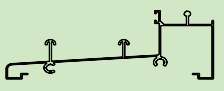


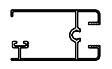

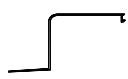
SECTION A-A

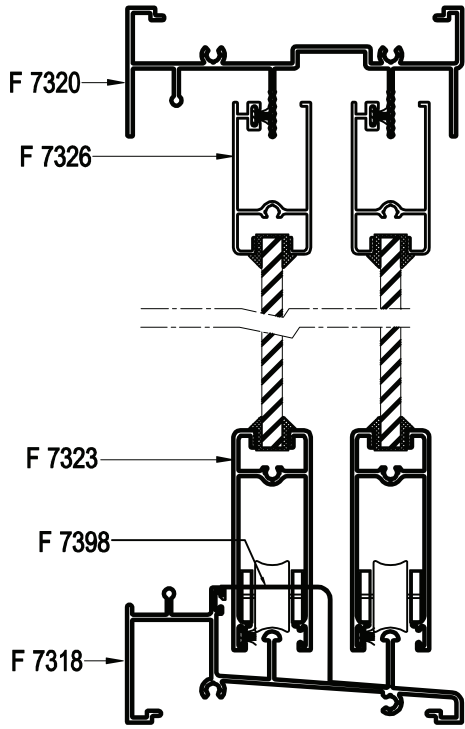
①

②



SECTION B-B

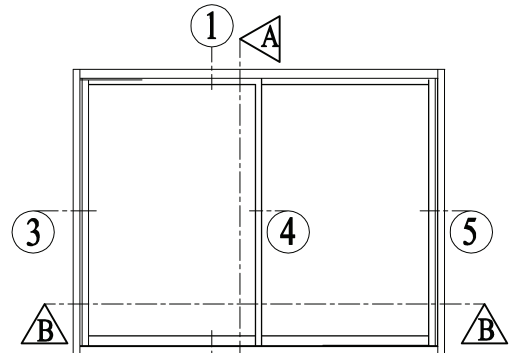
รายการ	รูปร่าง	A-CLASS			ความยาว เมตร	จำนวน มัด
		ขนาด	ความหนา	น้ำหนัก / ม.		
F7380 เฟรมบน		99.00 mm x 38.00 mm	0.70 mm	0.550 kg/m	6.40	2
F7381 เฟรมข้าง		101.60 mm x 25.00 mm	0.70 mm	0.471 kg/m	6.40	2
F7399 เฟรมล่าง หน้าต่าง		99.00 mm x 50.00 mm	0.70 mm	0.639 kg/m	6.40	2
F7400 เฟรมล่าง ประตู		99.00 mm x 40.00 mm	0.70 mm	0.585 kg/m	6.40	2
F7382 เสากวดเงา		47.20 mm x 26.00 mm	0.70 mm	0.366 kg/m	6.40	6
F7384 เสาเดี่ยว		30.00 mm x 26.00 mm	0.70 mm	0.342 kg/m	6.40	6
F7383 ขวางบน		40.00 mm x 22.90 mm	0.70 mm	0.315 kg/m	6.40	6
F7388 ขวางล่าง		66.10 mm x 22.90 mm	0.70 mm	0.420 kg/m	6.40	6
F7398 ตบรวนบานเลื่อน		30.00 mm x 50.30 mm	0.70 mm	0.147 kg/m	6.40	10



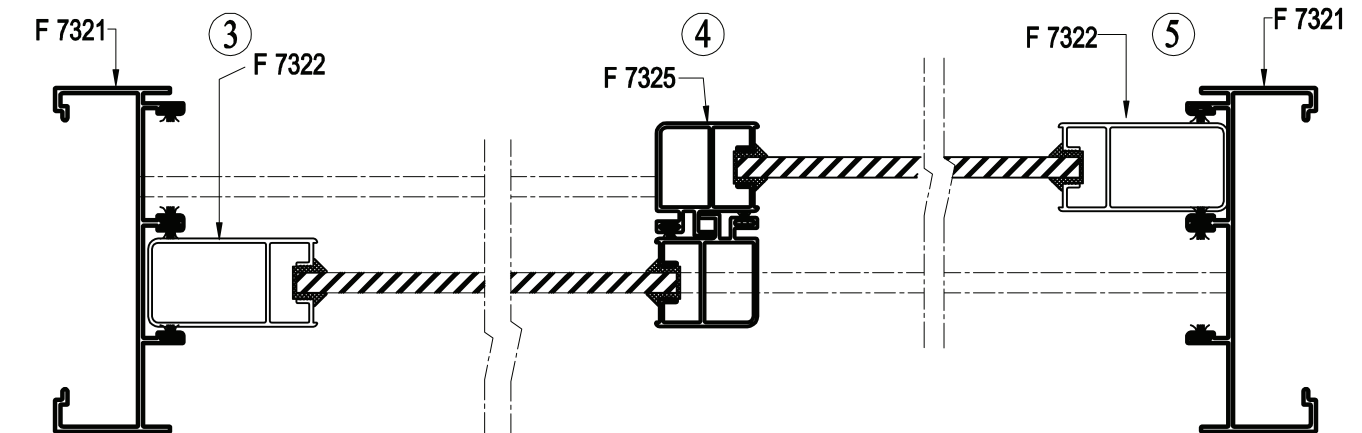
SECTION A-A

①

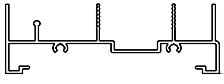
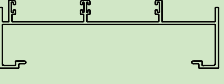
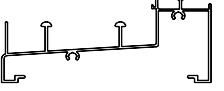
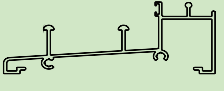
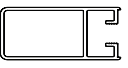

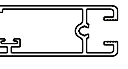

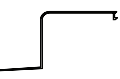
②

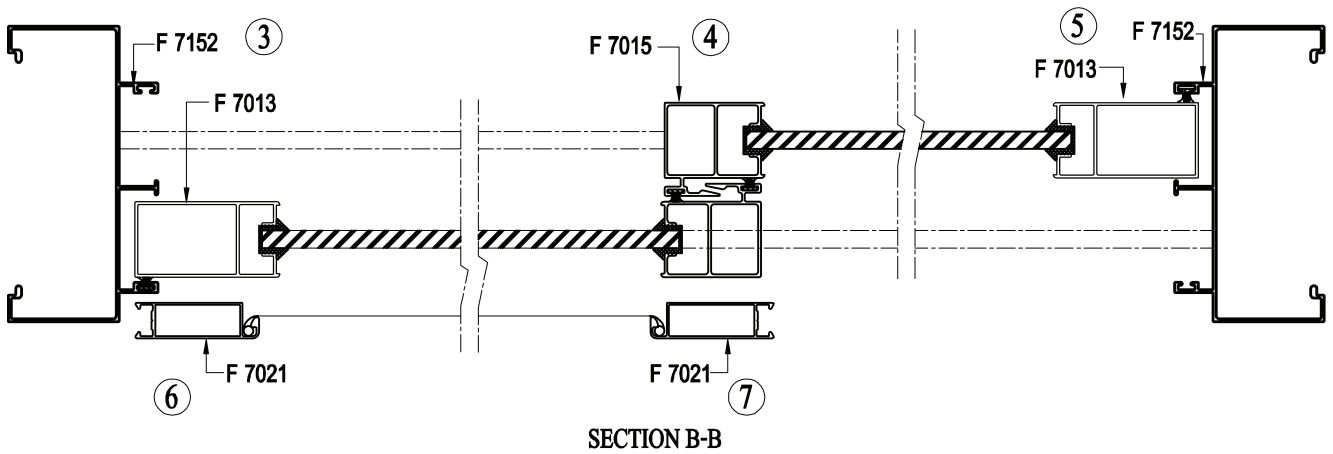
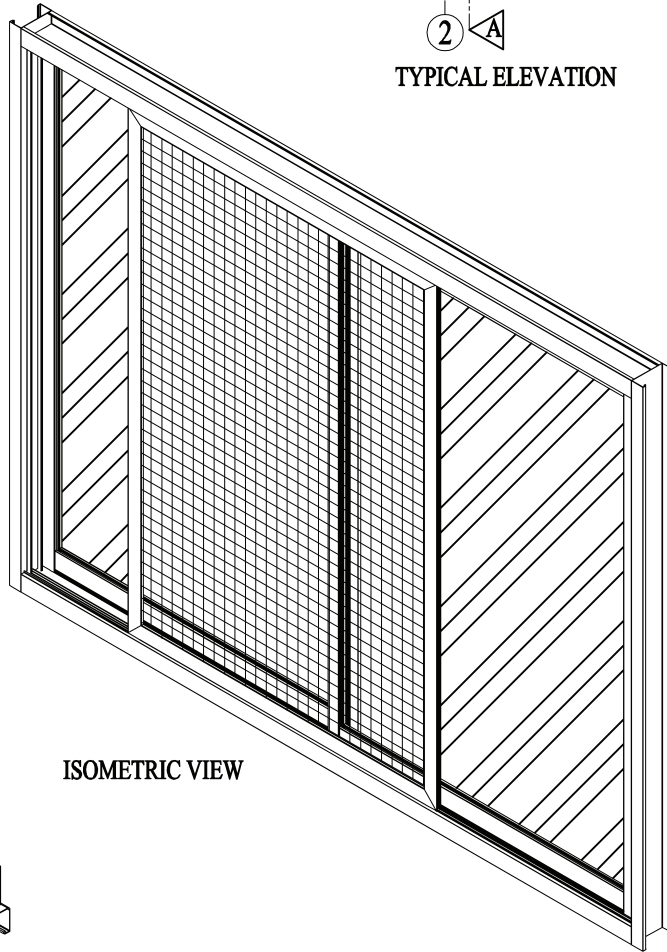
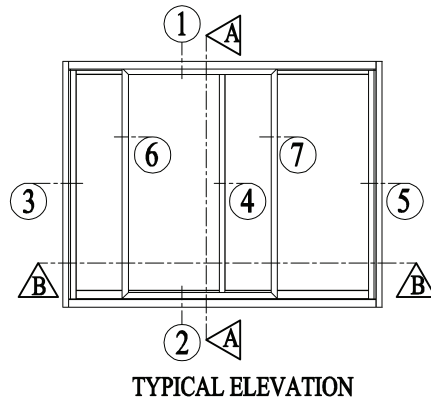
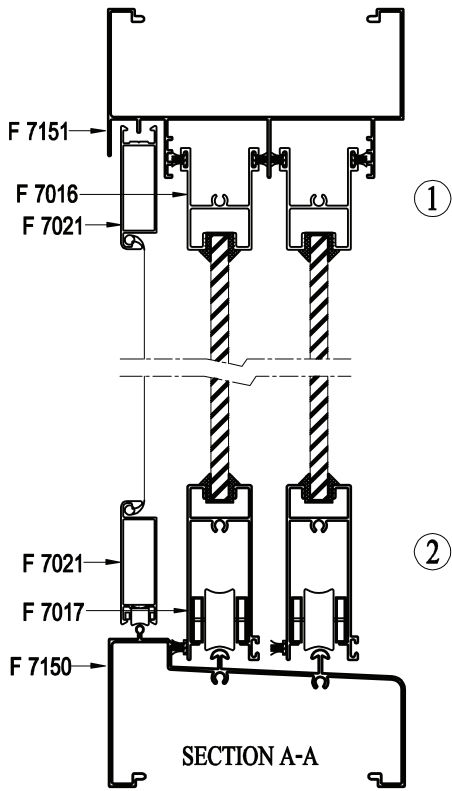


TYPICAL ELEVATION

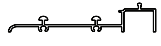

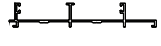












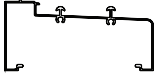

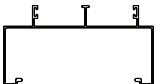


SECTION B-B

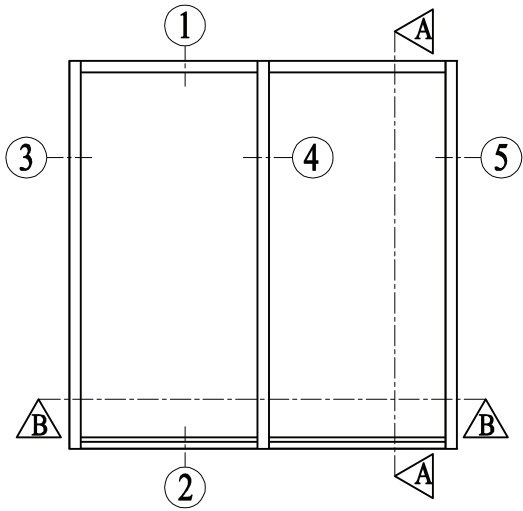
รายการ	รูปร่าง	C-CLASS			ความยาว เมตร	จำนวน มัด
		ขนาด	ความหนา	น้ำหนัก / ม.		
F7320 เฟรมบน		99.00 mm x 38.00 mm	1.00 mm	0.803 kg/m	6.40	2
F7321 เฟรมข้าง		101.60 mm x 25.00 mm	1.20 mm	0.750 kg/m	6.40	2
F7319 เฟรมล่าง หน้าต่าง		99.00 mm x 50.00 mm	1.20 mm	0.954 kg/m	6.40	2
F7318 เฟรมล่าง ประตู		99.00 mm x 40.00 mm	1.20 mm	0.868 kg/m	6.40	2
F7322 เสากลึงแฉ		50.00 mm x 26.00 mm	1.20 mm	0.540 kg/m	6.40	6
F7325 เสาเกี่ยว		30.00 mm x 26.00 mm	1.20 mm	0.497 kg/m	6.40	6
F7326 ขวางบน		45.00 mm x 22.90 mm	1.20 mm	0.487 kg/m	6.40	6
F7323 ขวางล่าง		65.00 mm x 22.90 mm	1.20 mm	0.604 kg/m	6.40	6
F7398 ตบธรณีบานเลื่อน		30.00 mm x 50.30 mm	0.70 mm	0.147 kg/m	6.40	10



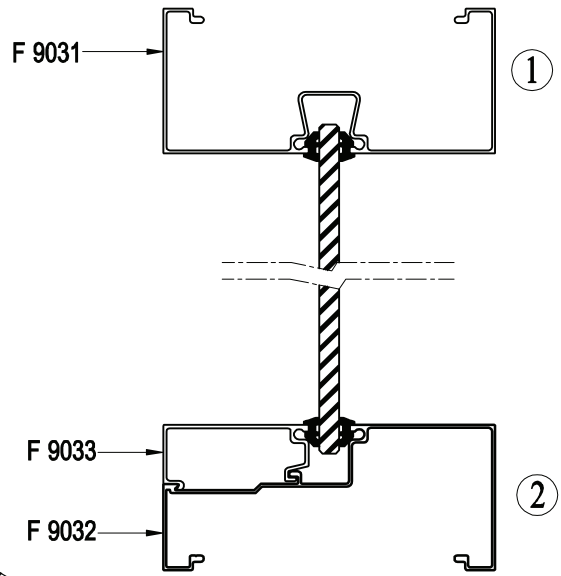


รายการ	รูปร่าง	น้ำหนัก						ความยาว เมตร	จำนวน มัด
		ผิวชุบ			ผิวพ่นสี				
		0.80 มิล	1.00 มิล	1.20 มิล	0.80 มิล	1.00 มิล	1.20 มิล		
F7010 เฟรมล่าง 95.00 mm x 22.20 mm		1.70-2.00	2.80-3.10	3.20-3.50	1.90-2.20	2.60-2.90	3.00-3.30	6.40	6
F7011 เฟรมบน 95.00 mm x 26.00 mm		1.70-2.00	3.00-3.40	3.50-3.80	1.90-2.20	3.20-3.60	3.70-4.00	6.40	6
F7012 เฟรมข้าง 95.00 mm x 16.20 mm		1.70-2.00	2.70-3.00	3.00-3.30	1.90-2.20	2.60-2.90	3.00-3.30	6.40	6
F7013 เสากุญแจ 50.00 mm x 26.00 mm		1.80-2.20	2.60-2.80	2.90-3.20	2.00-2.40	2.50-2.80	2.90-3.20	6.40	6
F7014 เสาทาย 33.15 mm x 26.00 mm		1.20-1.60	1.60-1.80	1.90-2.30	1.30-1.80	1.90-2.20	2.30-2.50	6.40	6
F7015 เสาท้าย 34.40 mm x 32.15 mm		1.80-2.20	2.60-2.80	2.90-3.20	2.00-2.40	2.50-2.80	2.90-3.20	6.40	6
F7016 ขวบนบานเลื่อน 35.00 mm x 26.80 mm		1.30-1.40	1.80-2.20	2.30-2.60	1.40-1.50	1.90-2.30	2.30-2.60	6.40	6
F7017 ขวาล่างบานเลื่อน 60.00 mm x 24.40 mm		1.70-1.90	2.60-2.80	2.90-3.20	1.90-2.20	2.60-2.90	3.00-3.30	6.40	6
F7018 ต่อกลางบานเลื่อน 31.80 mm x 22.00 mm		1.20-1.30	1.90-2.30	2.50-2.80	1.30-1.40	2.10-2.30	2.50-2.80	6.40	6
F7019 ชนกลางบานเลื่อน 38.10 mm x 16.40 mm		0.70-0.90	1.10-1.30	1.40-1.60	0.80-1.00	1.15-1.35	1.40-1.70	6.40	10
F7020 ตบรณบานเลื่อน 50.64 mm x 12.20 mm		0.70-0.80	0.90-1.20	1.40-1.60	0.80-0.90	1.10-1.20	1.40-1.60	6.40	10
F7021 กรอบนึ่งบานเลื่อน 42.45 mm x 11.80 mm		1.00-1.20	1.20-1.40	1.60-1.80	1.10-1.30	1.40-1.60	1.70-1.90	6.40	10
F7023 ชนกลางนึ่ง 17.80 mm x 15.80 mm		0.60-0.80			0.80-0.90			6.40	20

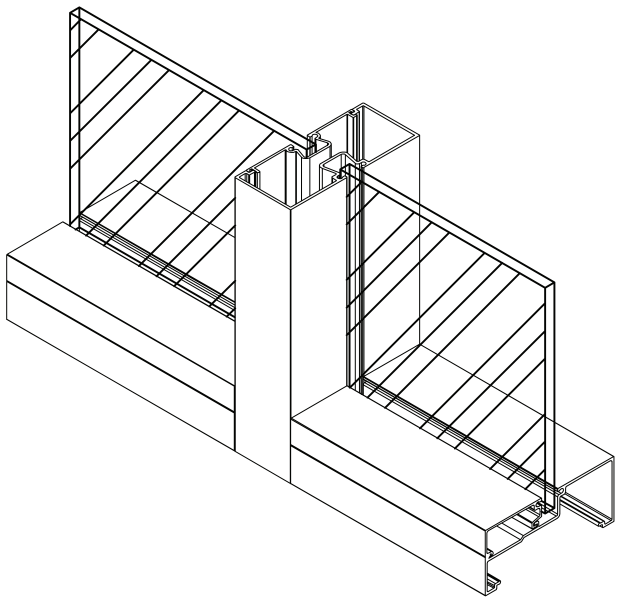
รายการ	รูปร่าง	น้ำหนัก						ความยาว เมตร	จำนวน เม็ด
		ผิวชุบ			ผิวพ่นสี				
		0.80 มิล	1.00 มิล	1.20 มิล	0.80 มิล	1.00 มิล	1.20 มิล		
F7150 เฟรมล่างเสริมกล่อง 101.60 mm x 55.30 mm		3.60-4.00	4.50-5.00	5.40-5.80	3.80-4.20	4.80-5.20	5.40-5.80	6.40	2
F7151 เฟรมบนเสริมกล่อง 101.60 mm x 58.10 mm		3.60-4.00	5.00-5.50	5.80-6.30	3.80-4.30	5.20-5.80	6.00-6.50	6.40	2
F7152 เฟรมข้างเสริมกล่อง 101.60 mm x 51.40 mm		3.60-4.00	4.30-4.80	4.90-5.30	3.80-4.30	4.60-5.00	5.10-5.50	6.40	2
F2031 เส้นกลางเล็ก 16.00 mm x 5.00 mm		0.15-0.20 บาง						6.00	50
F2032 เส้นกลางใหญ่ 18.00 mm x 6.00 mm		40 pcs/pack 0.22-0.25 บาง	30 pcs/pack 0.30-0.40 กลาง	30 pcs/pack 0.60-0.70 หนา				6.00	



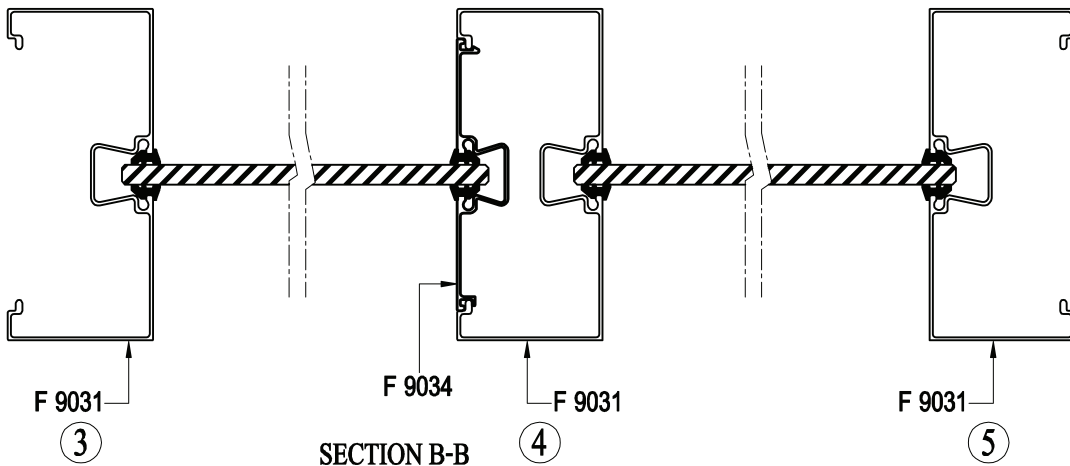

TYPICAL ELEVATION



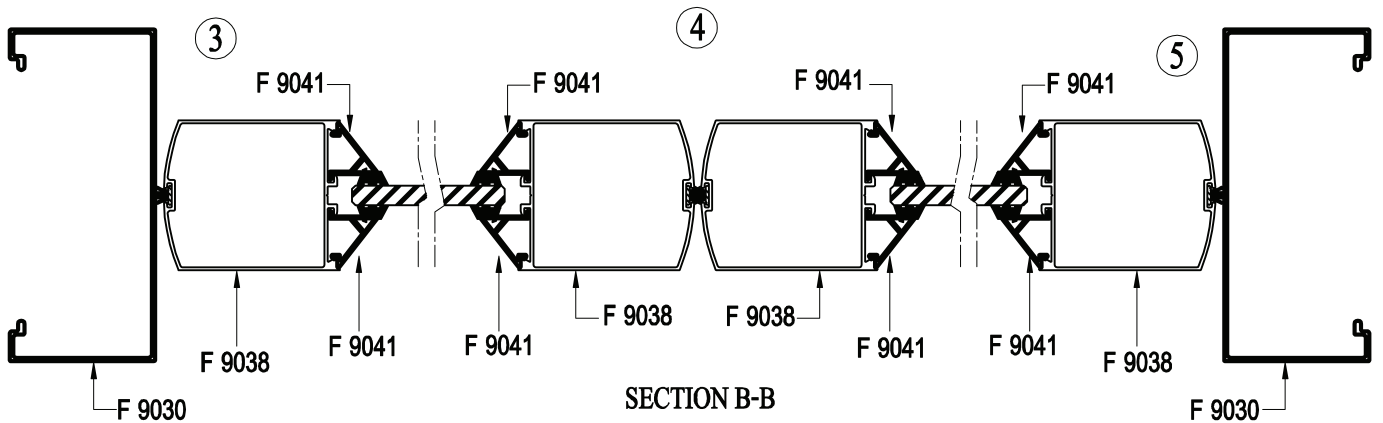
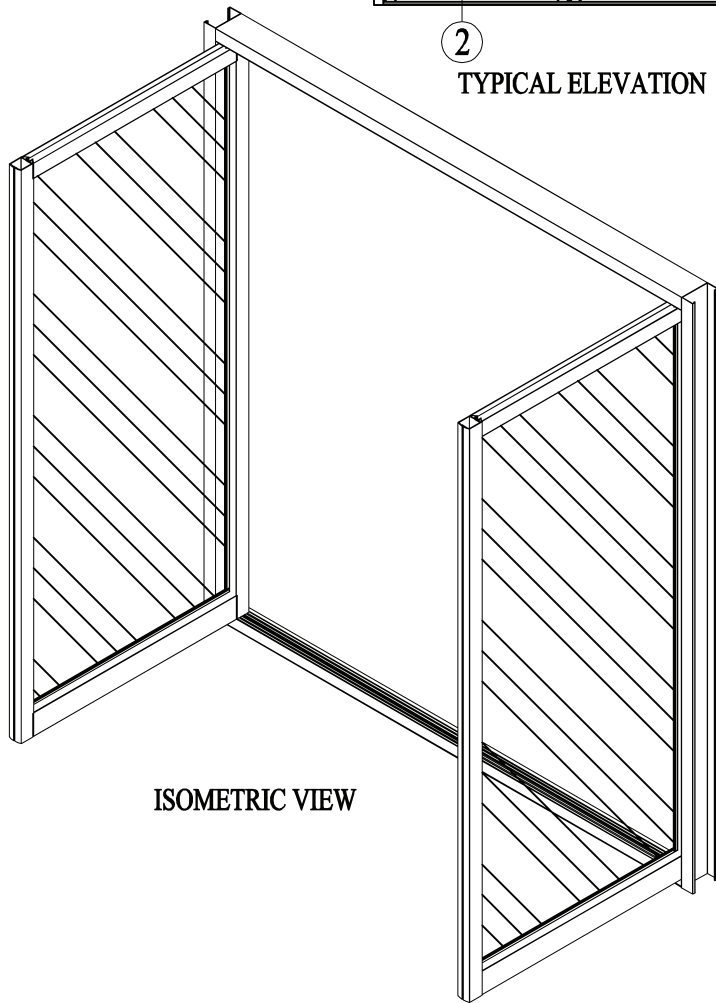
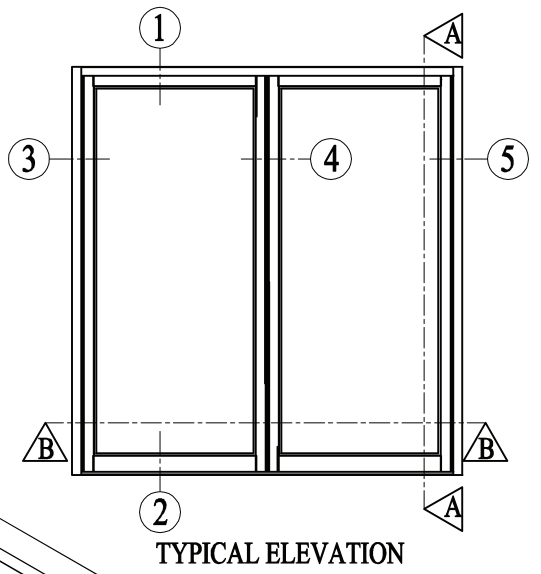
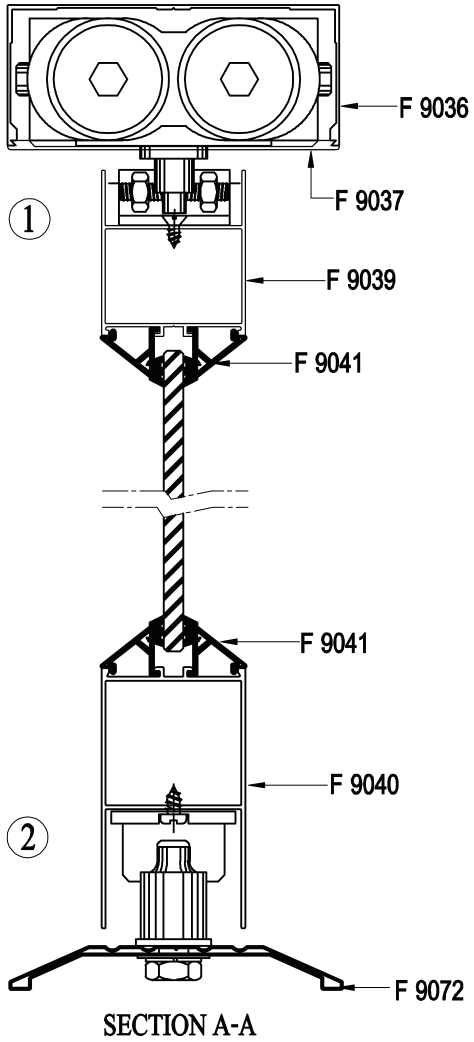
SECTION A-A

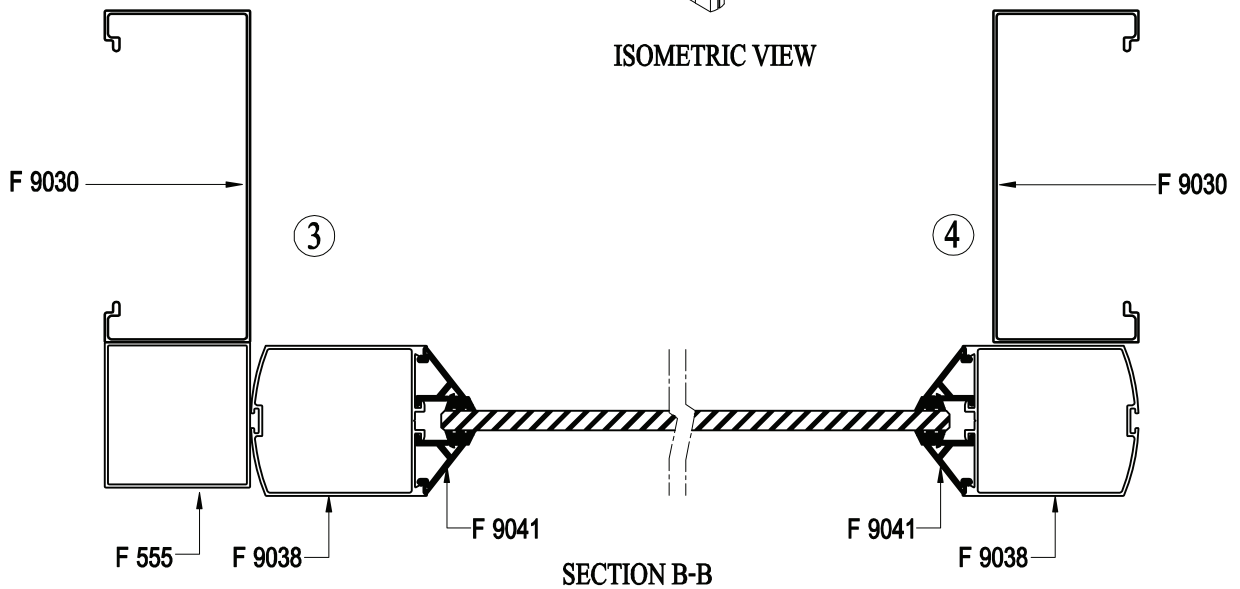
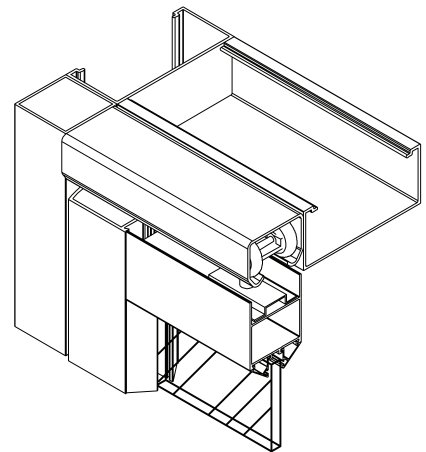
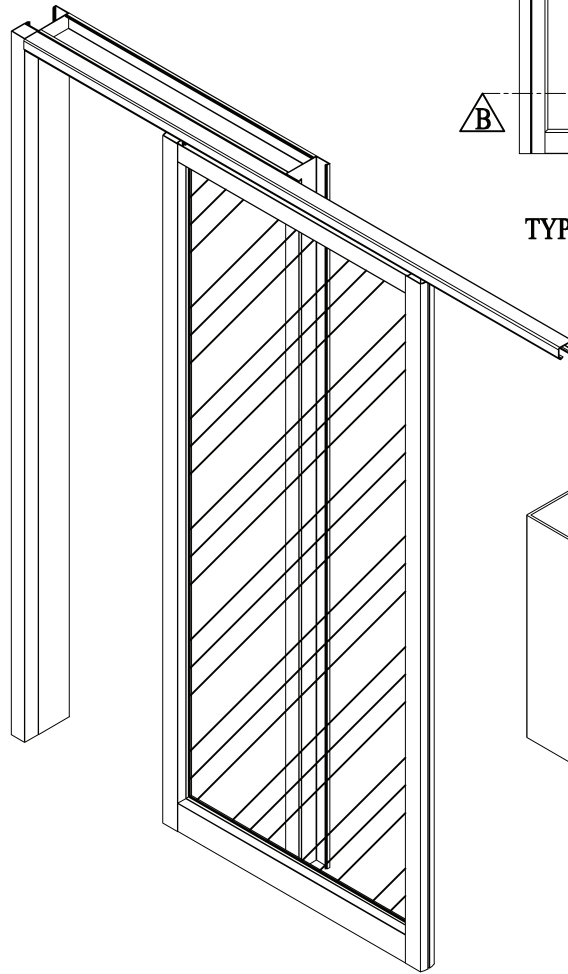
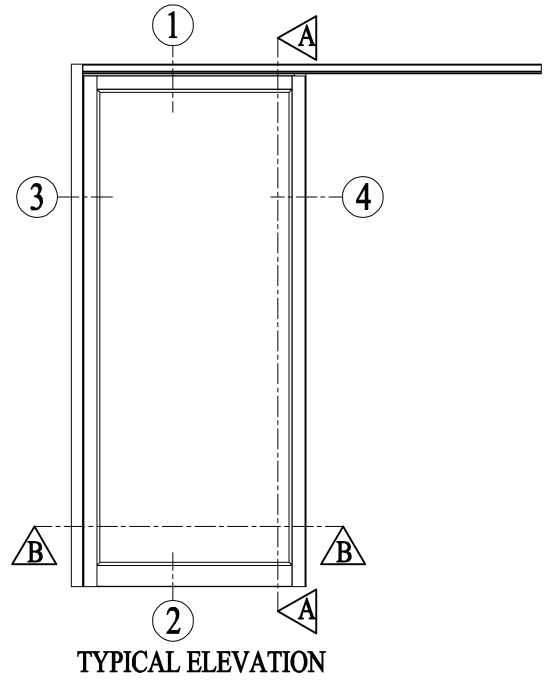
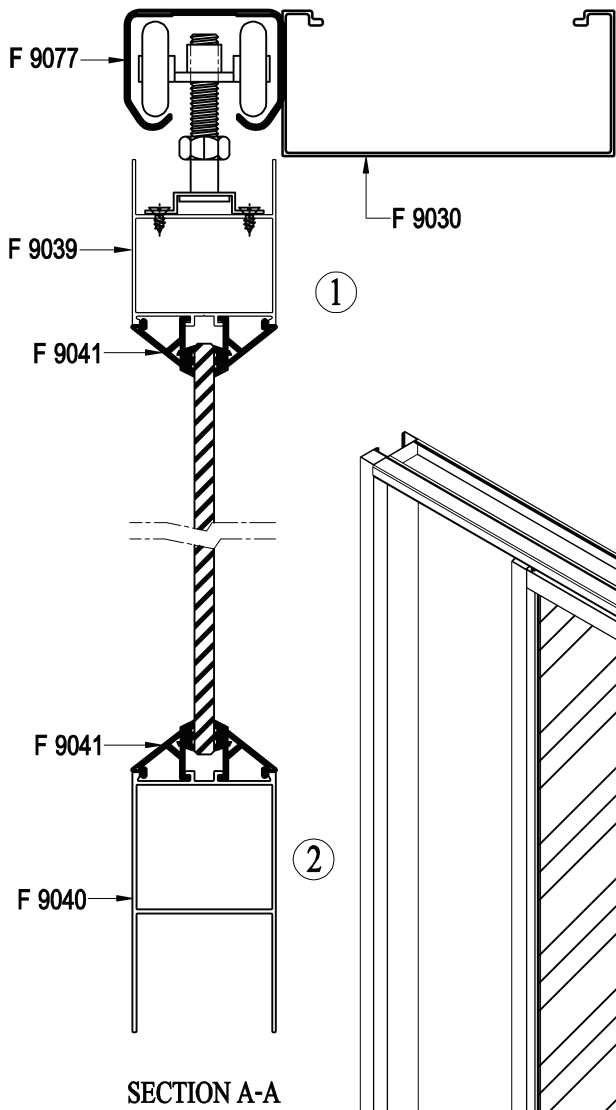


ISOMETRIC VIEW


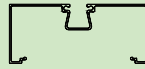
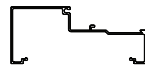

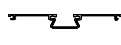





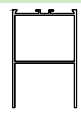





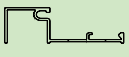



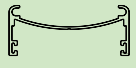
SECTION B-B



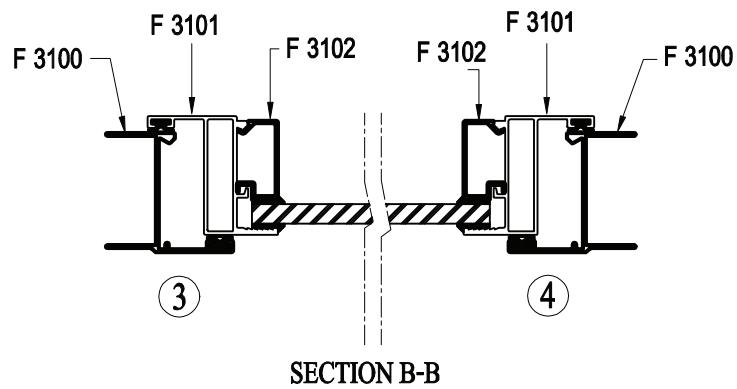
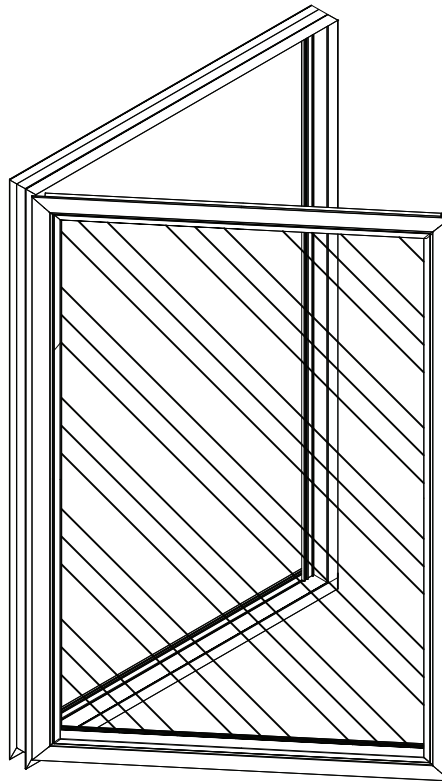
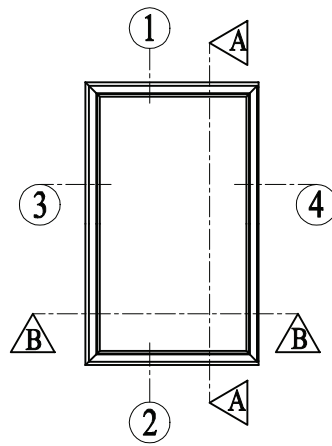
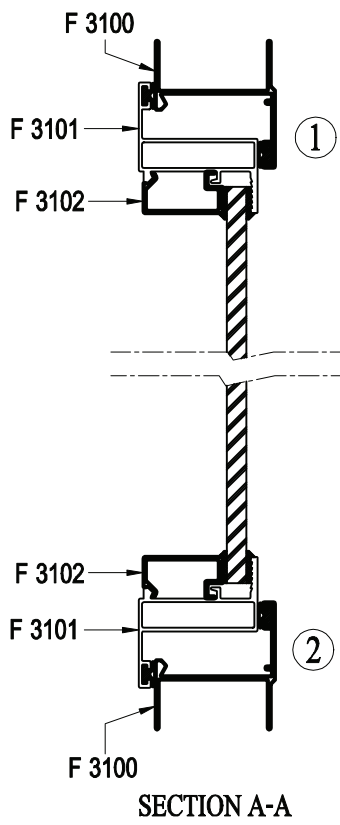


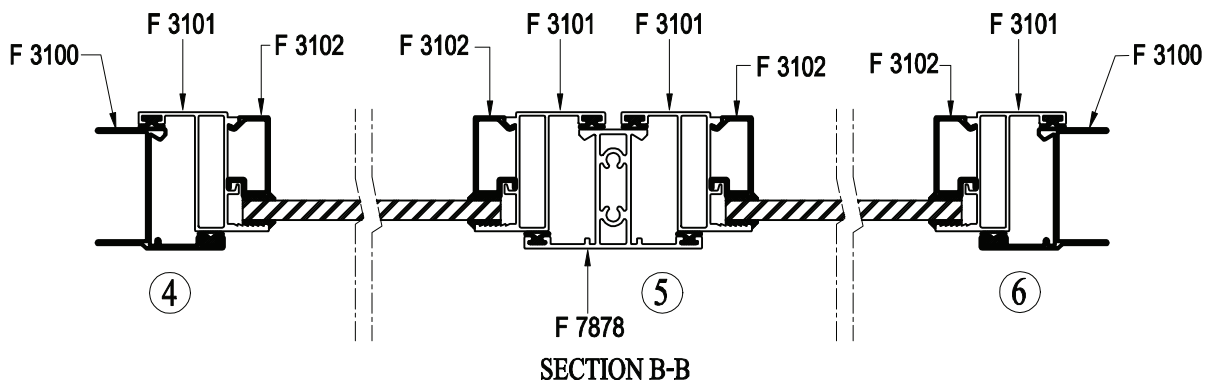
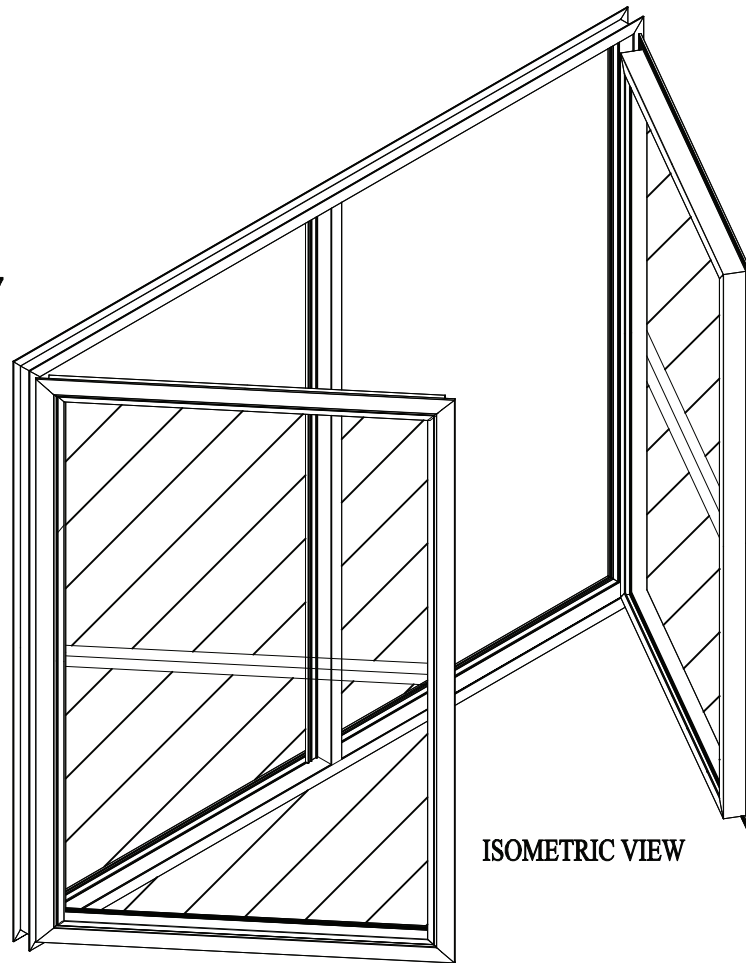
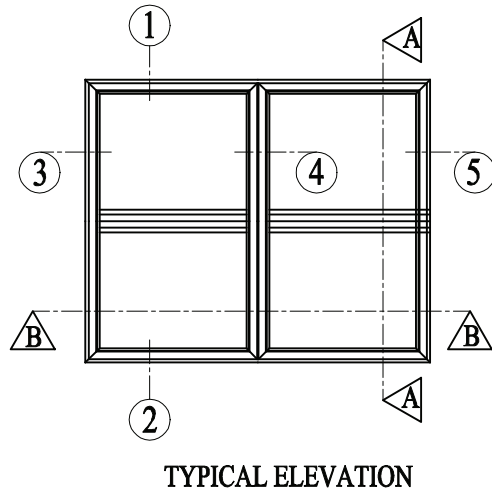
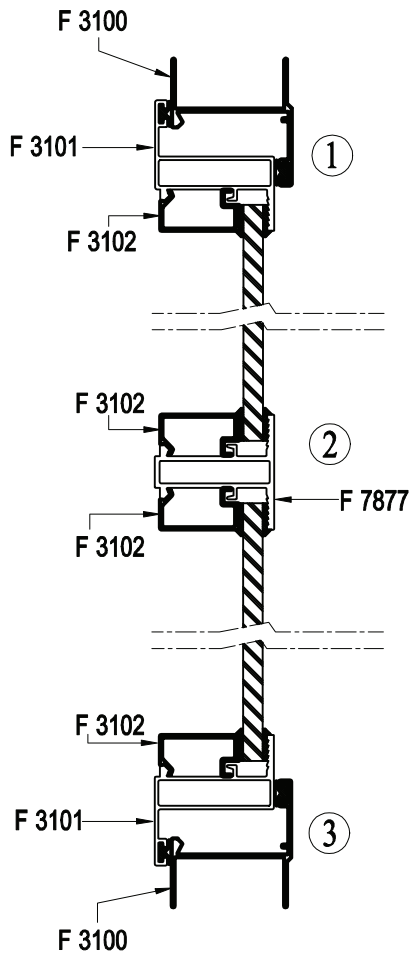




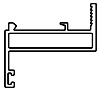


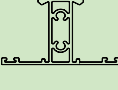
รายการ	รูปร่าง	น้ำหนัก						ความยาว เมตร	จำนวน มัด
		ผิวชุบ			ผิวพ่นสี				
		0.80 มิล	1.00 มิล	1.20 มิล	0.80 มิล	1.00 มิล	1.20 มิล		
F9030 กล่องเรียบ 101.60 mm x 44.45 mm		2.20-2.50	3.00-3.30	3.90-4.20	2.30-2.80	3.30-3.60	3.90-4.30	6.40	4
F9031 กล่องร่อง 101.60 mm x 44.45 mm		3.20-3.50	4.10-4.40	4.80-5.20	3.40-3.80	4.30-4.60	4.90-5.20	6.40	4
F9032 กล่องเปิด 101.60 mm x 44.45 mm		2.80-3.20	4.10-4.30		3.00-3.50	3.40-3.70	4.20-4.50 หนา 1.10 mm	6.40	4
F9033 ฝาปิดกล่องเปิด 44.50 mm x 20.09 mm		1.00-1.20	1.50-1.70	1.90-2.10	1.10-1.30	1.40-1.70	1.70-2.00	6.40	10
F9034 ตะรื่อง 83.20 mm x 6.50 mm		1.30-1.60	2.30-2.50	2.50-2.80	1.40-1.80	2.30-2.50	2.50-2.80	6.40	6
F9035 ตะเรียบ 83.20 mm x 6.50 mm		1.10-1.20	1.40-1.60	1.70-1.90	1.20-1.40	1.50-1.70	1.70-1.90	6.40	10
F9036 กล่องแจ็กสัน 101.60 mm x 42.95 mm		3.30-3.60	3.60-4.00	4.50-4.90	3.60-3.90	3.90-4.30	4.50-5.00	6.40	4
F9037 ฝาแจ็กสัน 101.60 mm x 42.92 mm		1.80-2.10	2.20-2.40	2.50-2.80	2.00-2.30	2.30-2.50	2.50-2.80	6.40	10
F9038 เสาประตูข้าง 46.00 mm x 53.99 mm		3.00-3.40	4.00-4.30	4.40-4.70	3.20-3.70	3.90-4.30	4.50-4.90	6.40	4
F9039 เสาประตูบน 44.00 mm x 51.00 mm		3.00-3.40	3.40-3.60	4.40-4.70	3.20-3.70	3.90-4.30 หนา 1.10 mm	4.50-4.90	6.40	4
F9040 เสาประตูล่าง 44.00 mm x 80.00 mm		3.80-4.00	4.50-5.00	5.40-5.70	4.00-4.30	4.90-5.30	5.50-5.90	6.40	2






รายการ	รูปร่าง	น้ำหนัก						ความยาว เมตร	จำนวน มัด
		ผิวชุบ			ผิวพ่นสี				
		0.80 มิล	1.00 มิล	1.20 มิล	0.80 มิล	1.00 มิล	1.20 มิล		
F9041 คิ้วประตู 15.70 mm x 14.70 mm		0.40-0.55			0.50-0.70			6.10	20
F9043 คิ้วลอยเทล่ามม 39.83 mm x 14.85 mm		0.80-1.10			0.80-1.10			6.40	10
F9044 คิ้วลอยเทบมม 16.59 mm x 15.15 mm		0.45-0.60			0.50-0.70			6.40	20
F7874 คิ้วล่างเหลี่ยม ร่องลึก 12.70 mm		0.205 kg/m หนา 0.90 mm							10
F7875 คิ้วบนเหลี่ยม ร่องลึก 12.70 mm		0.127 kg/m							10
F9072 ธรณีสวิงขาสูง 101.60 mm x 12.70 mm		3.30-3.60	3.80-4.00		3.50-3.80	4.05-4.25		6.40	5
F9077 รางแขวนใหญ่ 48.00 mm x 36.17 mm		2.20-2.50	2.90-3.10		2.40-2.70	2.90-3.20		6.00	4
F7876 ชนกลางรางแขวน				0.557 kg/m หนา 1.40 mm					4





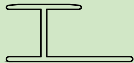









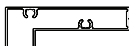






























รายการ	รูปร่าง	น้ำหนัก						ความยาว เมตร	จำนวน มัด
		ผิวชุบ			ผิวพ่นสี				
		0.80 มิล	1.00 มิล	1.20 มิล	0.80 มิล	1.00 มิล	1.20 มิล		
ฉากข้อต่อกระทุ้ง 25.40 mm x 25.40 mm		F169 1.20-1.35 หนา 1.50 mm	F170 1.50-1.70 หนา 1.20 mm	F172 2.30-2.60 หนา 3.00 mm	(20 pcs/pack ยกเว้น F172 10 pcs/pack)			6.00	10
F3100 กรอบนอกยูเนียน 36.60 mm x 38.90 mm		1.80-2.10	2.10-2.30	2.50-3.00	2.00-2.20	2.20-2.50	2.50-3.00	6.40	6
F3101 กรอบในยูเนียน 36.50 mm x 40.00 mm		2.80-3.10	3.10-3.30	3.40-3.80	3.00-3.40	3.40-3.60	3.60-4.00	6.40	6
F3102 คิ้วกระทุ้งยูเนียน 24.30 mm x 12.70 mm		0.80-1.00			0.80-1.10			6.40	10
F7877 ซอยกลางกระทุ้งยูเนียน				0.562 kg/m หนา 1.40 mm					6
F7878 ซอยกลางใช้นิอติยูเนียน				0.658 kg/m หนา 1.40 mm					6

รายการ	รูปร่าง	Weight						Length m	Pack pcs
		Anodizing			Coating				
		0.80 mm	1.00 mm	1.20 mm	0.80 mm	1.00 mm	1.20 mm		
<b>ชุด ลูกฟูก</b>									
F1100 ลูกฟูกลอนเล็ก 109.20 mm x 5.70 mm		0.90-1.20 หนา <0.80 mm						6.00	10
F1111 ลูกฟูกลอนใหญ่ 147.76 mm x 5.86 mm		1.20-1.50 หนา <0.80 mm			1.50-1.70 หนา <0.80 mm			6.00	10
F1125 ลูกฟูก 2 หน้า เรียบ 108.00 mm x 6.60 mm		2.70-2.90 หนา <0.80 mm			3.00-3.30 หนา <0.80 mm			6.00	5
F1127 ลูกฟูก 2 หน้า ลอน 93.00 mm x 5.80 mm		1.70-2.00 หนา <0.80 mm			2.00-2.30 หนา <0.80 mm			6.00	10
F1130 ลูกฟูกเรียบ 4 นิ้ว 111.70 mm x 3.00 mm		1.50-1.90 หนา <0.80 mm			1.80-2.20 หนา <0.80 mm			6.00	10






รายการ	รูปร่าง	Weight						Length m	Pack pcs
		Anodizing			Coating				
		0.80 mm	1.00 mm	1.20 mm	0.80 mm	1.00 mm	1.20 mm		
<b>ชุด โพลีคาร์บอเนต</b>									
F1109 ป.ปลาโพลี่ 9.80 mm x 24.80 mm		0.40-0.50 หนา <0.80 mm						6.00	50
F0131 โครงโพลี-แคมป์ตัวใหญ่ 7.30 mm x 48.50 mm		0.80-1.00 หนา <0.80 mm						6.00	20
F0132 โครงโพลี-แคมป์ตัวเล็ก 6.40 mm x 29.81 mm		0.35-0.50 หนา <0.80 mm						6.00	20
<b>ชุด ไม้อัด</b>									
F0858 ชุด ป.ปลาต่อกลาง 9.80 mm x 5.90 mm		0.12-0.15						4.88	50
F0859 ต่อกลางไม้อัด 10.80 mm x 6.00 mm		0.12-.015						4.88	50




รายการ	รูปร่าง	Weight						Length m	Pack pcs
		Anodizing			Coating				
		0.80 mm	1.00 mm	1.20 mm	0.80 mm	1.00 mm	1.20 mm		
<b>ชุดระแนง</b>									
F1185 ตัวซีกันแดด 85.00 mm x 15.50 mm		0.90-1.00 หนา <0.80 mm			1.20-1.30 หนา <0.80 mm			6.00	10
F1152 ตัวแฮด 4 นิ้ว 131.85 mm x 33.20 mm		1.70-2.00 หนา <0.80 mm			2.00-2.30 หนา <0.80 mm			6.00	20
F1155 ตัวแฮด 1 3/4 นิ้ว 57.87 mm x 16.70 mm		0.55-0.65 หนา <0.80 mm			0.85-0.90 หนา <0.80 mm			6.00	20
F1172 ตัวยู 1 3/4 นิ้ว 44.45 mm x 12.70 mm		0.60-0.70 หนา <0.80 mm						6.00	20
F1156 ตัวแฮด 1 นิ้ว 35.31 mm x 16.17 mm		0.40-0.60 หนา <0.80 mm			0.70-0.90 หนา <0.80 mm			6.00	40
F7314 ฝาตบกล่องระแนง 25.40 mm x 25.40 mm				0.69-0.75				6.00	6
F7315 กล่องระแนง 25.40 mm x 25.40 mm				2.05-2.25 หนา 1.40 mm				6.00	6
F7316 กล่องระแนง 50.00 mm x 20.00 mm		2.15-2.36						6.00	6
F7317 กล่องระแนง 50.00 mm x 10.00 mm		2.00-2.20						6.00	10














รายการ	รูปร่าง	Weight						Length m	Pack pcs
		Anodizing			Coating				
		0.80 mm	1.00 mm	1.20 mm	0.80 mm	1.00 mm	1.20 mm		
<b>ชุด กล่องสี่เหลี่ยม</b>									
F605 กล่อง 1/2" x 1"		0.52-0.60 หรือ 0.47 mm						6.00	20
F510 กล่อง 3/4" x 3/4"		0.65-0.75 หรือ 0.55 mm						6.00	20
F645 กล่อง 3/4" x 1"				4.10-5.00				6.00	10
F520 กล่อง 1" x 1"		0.90-1.20 หรือ 0.56 mm	1.30-1.50 หรือ 0.80 mm					6.00	10
F620 กล่อง 1" x 1 1/2"		1.10-1.50 หรือ 0.70 mm						6.00	6
F626 กล่อง 1" x 1 3/4"		1.10-1.50 หรือ 0.50 mm	2.30-2.50 หรือ 1.00 mm					6.00	6
F633 กล่อง 1" x 2"		1.20-1.50 หรือ 0.54 mm						6.00	6
F640 กล่อง 1" x 3"		2.20-2.60 หรือ 0.75 mm						6.00	3
F650 กล่อง 1" x 4"		3.80-4.30 หรือ 0.94 mm						6.00	3
F540 กล่อง 1 1/2" x 1 1/2"		1.30-1.50 หรือ 0.53 mm						6.00	8
F555 กล่อง 1 3/4" x 1 3/4"		1.70-2.00 หรือ 0.60 mm	2.40-2.60 หรือ 0.85 mm	2.80-3.00 หรือ 1.00 mm				6.00	4
F660 กล่อง 1 3/4" x 3"		3.10-3.50 หรือ 0.80 mm	3.80-4.40 หรือ 1.00 mm					6.00	2
F666 กล่อง 1 3/4" x 4"		4.50-5.00 หรือ 0.92 mm	5.30-5.80 หรือ 1.14 mm					6.00	2
F653 กล่อง 2" x 4"		5.00-5.80 หรือ 1.10 mm						6.00	2













รายการ	รูปร่าง	Weight						Length m	Pack pcs
		Anodizing			Coating				
		0.80 mm	1.00 mm	1.20 mm	0.80 mm	1.00 mm	1.20 mm		
<b>ชุด ฉากด้านต่ำ</b>									
F103 ฉาก 3/8"		0.25-0.30 หน้า 1.00 mm						6.00	100
F111 ฉาก 1/2"		0.30-0.40 หน้า 0.90 mm						6.00	100
F125 ฉาก 5/8"		0.30-0.40 หน้า 0.57 mm						6.00	50
F140 ฉาก 3/4"		0.30-0.40 หน้า 0.50 mm	0.50-0.60 หน้า 0.80 mm					6.00	50
F165 ฉาก 1"		0.45-0.60 หน้า 0.58 mm	0.60-0.70 หน้า 0.80 mm					6.00	50
F169 ฉากข้อต่อ 1"		F169 1.25-1.35 หน้า 1.50 mm	F170 1.50-1.70 หน้า 2.00 mm	F172 2.30-2.60 หน้า 3.00 mm				6.00	10
F181 ฉาก 1 1/4" บน		0.50-0.60 หน้า 0.50 mm						6.00	40
F187 ฉาก 1 1/2" บน		0.60-0.70 หน้า 0.60 mm						6.00	40
F191 ฉาก 1 1/2"		1.20-1.50 หน้า 1.00 mm	1.50-1.70 หน้า 1.20 mm	1.80-2.20 หน้า 1.50 mm				6.00	10
F204 ฉาก 2"		F204 1.80-2.20 หน้า 1.25 mm	F202 4.00-4.40 หน้า 2.18 mm	F199 7.50-7.80 หน้า 4.84 mm				6.00	10
F203 ฉากข้อต่อลอน 50.00 mm x 50.00 mm		1.291 Kg / M หน้า 6.00 mm						6.00	5












รายการ	รูปร่าง	Weight						Length m	Pack pcs
		Anodizing			Coating				
		0.80 mm	1.00 mm	1.20 mm	0.80 mm	1.00 mm	1.20 mm		
<b>ชุด ฉากด้านไม้เก่า</b>									
F240 ฉาก 1/2" x 1 1/4" ฉากเสริม		0.40-0.50 หนัก 0.60 mm	0.50-0.55 หนัก 0.70 mm					6.00	50
F230 ฉาก 1/2" x 1 1/2"		0.30-0.40 หนัก 0.45 mm						6.00	40
F242 ฉาก 1/2" x 2"		0.40-0.60 หนัก 0.56 mm						6.00	40
F243 ฉาก 1/2" x 3"		0.80-1.00 หนัก 0.57 mm						6.00	20
F244 ฉาก 1/2" x 4"		1.00-1.30 หนัก 0.60 mm						6.00	20



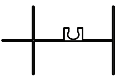

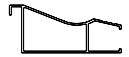
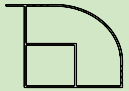

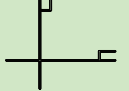



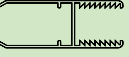



รายการ	รูปร่าง	Weight						Length m	Pack pcs
		Anodizing			Coating				
		0.80 mm	1.00 mm	1.20 mm	0.80 mm	1.00 mm	1.20 mm		
<b>ชุด ฉากกันตก</b>									
F1118 ฉากกันตก 5 หุ้		0.55-0.60 หรือ 0.70 mm						6.40	30
F7008 ฉากกันตก 5 หุ้		0.60-0.70						6.40	30
F7009 ฉากกันตก 6 หุ้		0.60-0.75 หรือ 1.00 mm						6.40	20



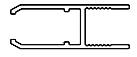


รายการ	รูปร่าง	น้ำหนัก						ความยาว เมตร	จำนวน มัด
		ผิวชุบ			ผิวพ่นสี				
		0.80 มิล	1.00 มิล	1.20 มิล	0.80 มิล	1.00 มิล	1.20 มิล		
<b>ชุด ตัวยู</b>									
F310 ตัวยู 1/2"		0.30-0.40 หนา 0.40 mm						6.00	50
F329 ตัวยู 1/2" x 1" เรียบ		0.30-0.40 หนา 0.40 mm	0.60-0.70 หนา 0.80 mm					6.00	20
F920 ตัวยู 1/2" x 1" ลาย		0.30-0.40 หนา 0.45 mm						6.00	30
F301 ตัวยู 3/8"		0.18-0.22 หนา 0.45 mm	0.30-0.40 หนา 0.83 mm					6.00	50
F311 ตัวยู 1/2"		0.50-0.60 หนา 0.90 mm						6.00	50
F305 ตัวยู 3/4"		0.90-1.00 หนา 1.10 mm						6.00	20
F381 ตัวยู 3/4" x 4"		1.70-2.00 หนา 0.80 mm						6.00	10
F1172 ตัวยู 1/2" x 1 3/4"		0.60-0.70 หนา 0.60 mm						6.00	20
F7281 ตัวยู 1" x 1"		2.60-3.20 หนา 2.60 mm						6.00	4
F7293 ตัวยูยึดพื้น 1" x 1 1/4"		3.20-3.90 หนา 2.60 mm						6.00	4
F390 ตัวยูยึดพื้น 1" x 2"		3.60-4.40 หนา 2.00 mm						6.00	6
F4256 ตัวยู 2" x 1"		2.00-2.30 หนา 1.10 mm						6.00	6
F351 ตัวยูใหญ่ กว้าง 78.80 mm x สูง 39.50 mm		3.00-3.60 หนา 1.30 mm						6.00	6

รายการ	รูปร่าง	น้ำหนักร						ความยาว เมตร	จำนวน มัด
		ดิวชูบ			ดิวพ่นสี				
		0.80 มิล	1.00 มิล	1.20 มิล	0.80 มิล	1.00 มิล	1.20 มิล		
<b>ชุด ก่อลอม</b>									
ก่อกลม 3/8"		F003 0.30-0.40 หนา 0.78 mm		F404 0.55-0.60				6.00	50
ก่อกลม 1/2"		F411 0.55-0.65 หนา 1.00 mm		F413 0.70-0.80				6.00	20
F412 ก่อกลม 1/2"		0.60-0.70 หนา 1.20 mm						6.00	20
F425 ก่อกลม 5/8"		1.00-1.25 หนา 1.50 mm						6.00	10
F429 ก่อกลม 3/4"		0.75-0.90 หนา 0.75 mm						6.00	10
F430 ก่อกลม 3/4"		1.00-1.20 หนา 1.20 mm						6.00	10
F1331 ก่อกลม 1" ลอม		0.85-0.95 หนา 0.85 mm						6.00	10
ก่อกลม 1"		F442 1.00-1.30 หนา 0.86 mm		F443 1.40-1.60				6.00	10
ก่อกลม 1 1/4"		F448 1.60-1.80	F447 2.30-2.60					6.00	3
ก่อกลม 1 1/2"		F451 2.30-2.50	F453 3.00-3.30					6.00	3
F456 ก่อกลม 1 3/4"		3.30-3.50						6.00	3
F459 ก่อกลม 2"		3.00-3.30 หนา 1.30 mm						6.00	3

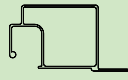
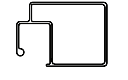

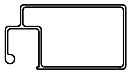
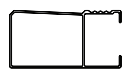
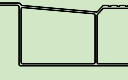



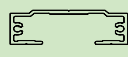
รายการ	รูปร่าง	น้ำหนัก						ความยาว เมตร	จำนวน มัด
		ตีวซุบ			ตีวพ่นสี				
		0.80 มิล	1.00 มิล	1.20 มิล	0.80 มิล	1.00 มิล	1.20 มิล		
<b>ชุด เส้นแบน</b>									
เส้นแบน 1/2"		F714 0.60-0.70 หนา 0.80 mm	F714 0.034 kg/m หนา 1.00 mm	F709 0.058 kg/m หนา 1.80 mm				6.00	50
เส้นแบน 3/4"		F722 0.90-1.10 หนา 0.83 mm	F715 0.100 kg/m หนา 1.80 mm	F722 0.164 kg/m หนา 3.17 mm				6.00	50
F720 เส้นแบน 1"		F720 0.069 kg/m หนา 1.00 mm	F726 0.127 kg/m หนา 1.85 mm	F726 0.127 kg/m หนา 1.85 mm				6.00	10
F743 เส้นแบน 2"		F750 0.413 kg/m หนา 3.00 mm	F743 0.437 kg/m หนา 3.17 mm					6.00	5
เส้นแบน 4"		F766 0.826 kg/m หนา 3.00 mm	F761 2.621 kg/m หนา 9.52 mm					6.00	2
F771 เส้นแบน 6"		7.867 kg/m หนา 6.00 mm						6.00	1

รายการ	รูปร่าง	น้ำหนัก						ความยาว เมตร	จำนวน มัด
		ผิวชุบ			ผิวพ่นสี				
		0.80 มิล	1.00 มิล	1.20 มิล	0.80 มิล	1.00 มิล	1.20 มิล		
<b>ชุด เส้นแบนทอปลิง</b>									
F6114 เส้นแบนทอปลิง 3/4"		0.120 kg/m หนา 2.50 mm						6.00	30
F150 เส้นแบนทอปลิง 3/4"		0.088 kg/m หนา 2.30 mm					6.00	30	
F4165 เส้นแบนทอปลิง 5/8"		0.080 kg/m หนา 2.70 mm					6.00	30	

รายการ	รูปร่าง	น้ำหนัก						ความยาว เมตร	จำนวน มัด
		ผิวชุบ			ผิวพ่นสี				
		0.80 มิล	1.00 มิล	1.20 มิล	0.80 มิล	1.00 มิล	1.20 มิล		
F1667 ต่อกลางกระจก 2 ชุด 13.70 mm x 9.00 mm		0.39-0.45 หนา <0.80 mm						6.00	30
F1668 กรอบรูปใหญ่ 53.30 mm x 19.60 mm		1.60-1.80 หนา <0.80 mm						6.00	6
F1669 เสานอนเล็ก 35.00 mm x 25.40 mm		1.00-1.10 หนา <0.80 mm						6.00	10
F1670 ตัวแอลชาซีวิก 31.50 mm x 31.50 mm		0.74-0.81 หนา <0.80 mm						6.00	20
F1671 กรอบรูปหน้าเข้า 34.00 mm x 17.20 mm		0.90-1.00 หนา <0.80 mm						6.00	20
F1672 คิ้วมนปีกเดียว 38.00 mm x 31.70 mm		1.60-1.80 หนา <0.80 mm						6.00	4
F1673 เสานอก 39.00 mm x 39.00 mm		1.00-1.20 หนา <0.80 mm						6.00	10
F1674 เสาใน 38.00 mm x 38.00 mm		1.00-1.20 หนา <0.80 mm						6.00	10
F1675 คิ้วมนเล็ก 25.00 mm x 25.00 mm		1.20-1.30 หนา <0.80 mm						6.00	4
F1676 คิ้วมนเล็กมีร่องกระจก 24.50 mm x 24.50 mm		1.10-1.30 หนา <0.80 mm						6.00	4
F1101 รางล่าง 21.00 mm x 6.00 mm		0.34-0.37 หนา <0.80 mm						6.00	30
F1103 รางหนีบ 25.00 mm x 11.00 mm		0.65-0.75 หนา <0.80 mm						6.00	20
F1105 รางบนต้น 23.00 mm x 12.00 mm		0.40-0.50 หนา <0.80 mm						6.00	30
F7284 รางหนีบ 25.00 mm x 11.00 mm		0.70-0.80 หนา <0.80 mm						6.00	20
F7285 รางบน 24.00 mm x 12.70 mm		0.50-0.60 หนา <0.80 mm						6.00	30

รายการ	รูปร่าง	น้ำหนัก						ความยาว เมตร	จำนวน มัด
		ผิวชุบ			ผิวพ่นสี				
		0.80 มิล	1.00 มิล	1.20 มิล	0.80 มิล	1.00 มิล	1.20 มิล		
F7286 รางล่าง 25.00 mm x 6.50 mm		0.50-0.60 หนา <0.80 mm						6.00	30
F552 คิ้วตู้โซล 69.70 mm x 20.00 mm		0.90-1.00 หนา <0.80 mm						6.00	10
F7289 รางหนีบ 24.50 mm x 11.00 mm		0.90-1.00 หนา <0.80 mm						6.00	20
F7290 รางบน 24.00 mm x 12.70 mm		1.10-1.20 หนา <0.80 mm						6.00	30
F7291 รางล่าง 25.00 mm x 6.50 mm		0.60-0.70 หนา <0.80 mm						6.00	20



รายการ	รูปร่าง	น้ำหนัก						ความยาว เมตร	จำนวน มัด
		ผิวชุบ			ผิวพ่นสี				
		0.80 มิล	1.00 มิล	1.20 มิล	0.80 มิล	1.00 มิล	1.20 มิล		
ชุดอื่น ๆ									
F2000 เส้นหน้าต่างมีปีก 25.00 mm x 14.08 mm		0.48-0.60 ตัวบาง	0.70-0.80 หนา 0.40 mm		0.70-0.80 ตัวบาง	0.90-1.00 หนา 0.40 mm		6.10	20
F2010 เส้นหน้าต่างไม่มีปีก 19.10 mm x 13.48 mm		0.48-0.60 ตัวบาง	0.70-0.80 หนา 0.41 mm		0.70-0.80 ตัวบาง	0.90-1.00 หนา 0.40 mm		6.10	20
F2020 เส้นประตูมีปีก 36.00 mm x 14.70 mm		0.70-0.80 ตัวบาง	1.00-1.20 หนา 0.43 mm		0.90-1.00 ตัวบาง	1.20-1.40 หนา 0.40 mm		6.10	20
F2025 เส้นประตูไม่มีปีก 26.20 mm x 14.00 mm		0.70-0.80 ตัวบาง	1.00-1.20 หนา 0.50 mm		0.90-1.00 ตัวบาง	1.20-1.40 หนา 0.50 mm		6.10	20
F1090 กรอบรูปไม่มีปีก 26.90 mm x 13.89 mm		0.50-0.58 ตัวบาง	0.90-1.00 หนา 0.40 mm		0.60-0.70 ตัวบาง	1.00-1.20 หนา 0.40 mm		6.00	20
F1091 กรอบรูปมีปีก 33.21 mm x 14.25 mm		0.60-0.68 ตัวบาง	0.90-1.00 หนา 0.45 mm		0.60-0.70 ตัวบาง	1.00-1.20 หนา 0.45 mm		6.00	20
F1250 ตัวซีรางม้า 25.00 mm x 12.80 mm		0.60-0.75 หนา 0.66 mm						6.00	10
F1518 ตัวที 1" x 1 1/2" 25.40 mm x 38.10 mm		0.85-0.95 หนา 0.75 mm						6.10	20
F1511 ตัวทีแบน 1" x 1" 25.40 mm x 25.40 mm		0.38-0.40 หนา 0.36 mm	0.58-0.60 หนา 0.70 mm					6.25	20
F7276 ข้อต่อร้อยน็อต 65.00 mm x 20.70 mm		0.906 Kg/m หนา 2.00 mm						6.00	



ใบอนุญาตที่ 4913-42/284

## ใบอนุญาต

## แสดงเครื่องหมายมาตรฐานกับผลิตภัณฑ์อุตสาหกรรม

อาศัยอำนาจตามความในมาตรา ๑๖ แห่งพระราชบัญญัติมาตรฐานผลิตภัณฑ์อุตสาหกรรม พ.ศ. ๒๕๑๑

เลขาธิการสำนักงานมาตรฐานผลิตภัณฑ์อุตสาหกรรม

ออกใบอนุญาตฉบับนี้ให้

บริษัท ฟุจิเมททอล จำกัด

เลขประจำตัวผู้เสียภาษีอากร 0745531000646

แสดงเครื่องหมายมาตรฐานกับผลิตภัณฑ์อุตสาหกรรม อะลูมิเนียมเจืออัลตริตซ์ขึ้นรูป

ที่ทำตามมาตรฐานผลิตภัณฑ์อุตสาหกรรม อะลูมิเนียมเจืออัลตริตซ์ขึ้นรูป

มาตรฐานเลขที่ มอก. 284-2560

ทำที่โรงงานชื่อ บริษัท ฟุจิเมททอล จำกัด

นิคมอุตสาหกรรม -

ตั้งอยู่เลขที่ 22/1 หมู่ที่ 2 ตระกอก/ชอย -

ถนน พระรามที่ 2 ตำบล/แขวง บางกระเจ้า อำเภอ/เขต เมืองสมุทรสาคร

จังหวัด สมุทรสาคร ทะเบียนโรงงานเลขที่ 10740300525325

รายละเอียดของผลิตภัณฑ์อุตสาหกรรมที่ได้รับอนุญาต แสดงไว้ในลำดับที่ ๒

บันทึกการเปลี่ยนแปลง แสดงไว้ในลำดับที่ ๓

ทั้งนี้ ผู้รับใบอนุญาตต้องปฏิบัติตามเงื่อนไขในการอนุญาตที่เลขาธิการกำหนด

ออกให้ ณ วันที่ 28 พ.ค. 2564

(นางสมพร โรจน์ดำรงการ)

ผู้อำนวยการกองควบคุมมาตรฐาน

ปฏิบัติราชการแทนเลขาธิการ

สำนักงานมาตรฐานผลิตภัณฑ์อุตสาหกรรม

สำนักงานมาตรฐานผลิตภัณฑ์อุตสาหกรรม

กระทรวงอุตสาหกรรม



ใบอนุญาตที่ 3625-6/218

## ใบอนุญาต

แสดงเครื่องหมายมาตรฐานกับผลิตภัณฑ์อุตสาหกรรม

อาศัยอำนาจตามความในมาตรา ๑๖ แห่งพระราชบัญญัติมาตรฐานผลิตภัณฑ์อุตสาหกรรม พ.ศ. ๒๕๑๑

เลขาธิการสำนักงานมาตรฐานผลิตภัณฑ์อุตสาหกรรม

ออกใบอนุญาตฉบับนี้ให้

บริษัท พุจีเมททอล จำกัด

เลขประจำตัวผู้เสียภาษีอากร 0745531000646

แสดงเครื่องหมายมาตรฐานกับผลิตภัณฑ์อุตสาหกรรม อะลูมิเนียมชุบผิว

ที่ทำตามมาตรฐานผลิตภัณฑ์อุตสาหกรรม อะลูมิเนียมชุบผิว

มาตรฐานเลขที่ มอก. 218-2520

ทำที่โรงงานชื่อ บริษัท พุจีเมททอล จำกัด

นิคมอุตสาหกรรม -

ตั้งอยู่เลขที่ 22/1 หมู่ที่ 2 ต.รอก/ชอย -

ถนน พระรามที่ 2 ตำบล/แขวง บางกระเจ้า อำเภอ/เขต เมืองสมุทรสาคร

จังหวัด สมุทรสาคร ทะเบียนโรงงานเลขที่ 3-60-5/32 สค.

รายละเอียดของผลิตภัณฑ์อุตสาหกรรมที่ได้รับอนุญาต แสดงไว้ในลำดับที่ ๒

บันทึกการเปลี่ยนแปลง แสดงไว้ในลำดับที่ ๓

ทั้งนี้ ผู้รับใบอนุญาตต้องปฏิบัติตามเงื่อนไขในการอนุญาตที่เลขาธิการกำหนด

ออกให้ ณ วันที่ 16 ก.ค. 2563

(นายวันชัย พนมชัย)

เลขาธิการสำนักงานมาตรฐานผลิตภัณฑ์อุตสาหกรรม

สำนักงานมาตรฐานผลิตภัณฑ์อุตสาหกรรม

กระทรวงอุตสาหกรรม

คำเตือน

ผู้รับใบอนุญาตต้องปฏิบัติตามเงื่อนไขที่เลขาธิการกำหนด



## Fuji Metal Company Limited

22/1 หมู่ 2 ถ.พระราม 2 ต.บางกระเจ้า  
อ.เมือง จ.สมุทรสาคร 74000  
22/1 Moo 2, Rama 2 Rd., T.Bang-kra-chau,  
A.muang, Samutsakorn 74000



[www.fuji-metal.co.th](http://www.fuji-metal.co.th)



034 497-077 - 79



[fujimetal\\_thailand](https://www.instagram.com/fujimetal_thailand)



[fuji-metal](https://www.facebook.com/fuji-metal)

