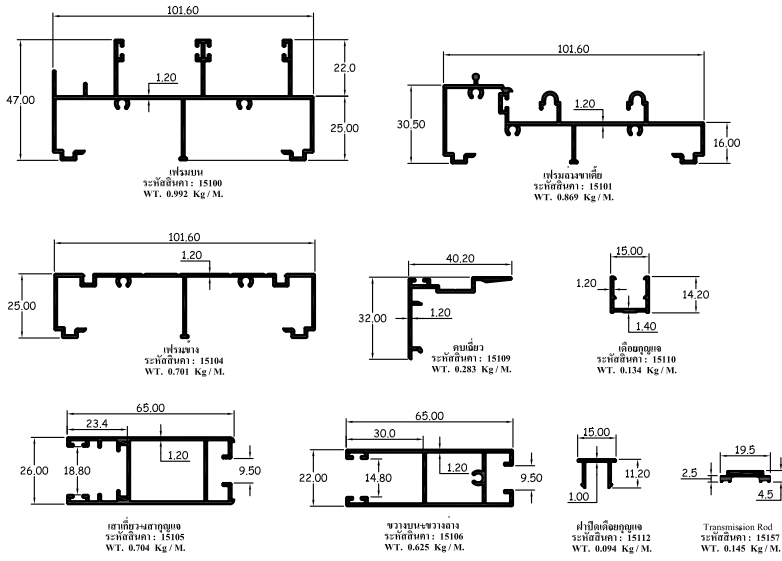
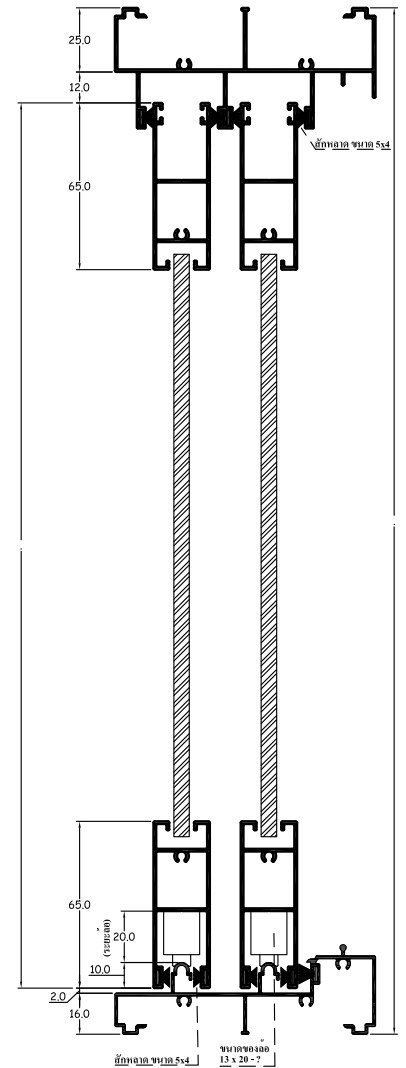
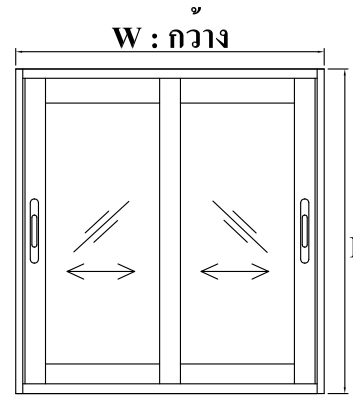


หน้าตัดโปรไฟล์ชุดบานเลื่อน สมาร์ทพลัส

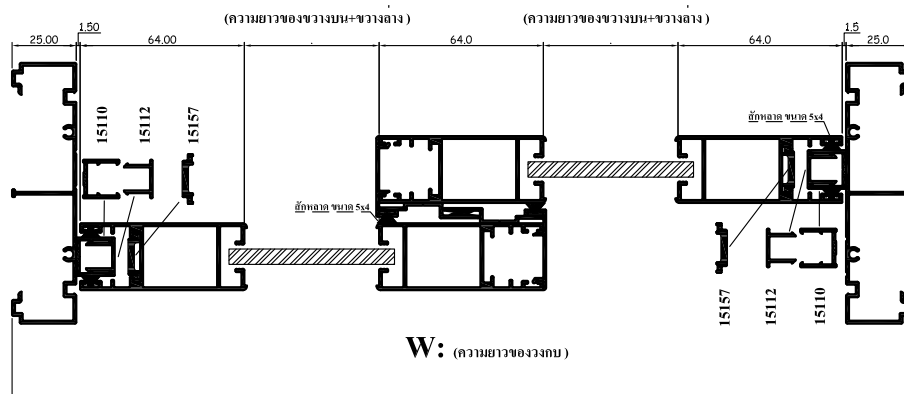


โปรไฟล์	รหัสสินค้า	ชื่อ	สูตร	จำนวนที่ตัด
	15104	เฟรมข้าง	H - 0 mm.	2 ชิ้น
	15100	เฟรมบน	W - 50 mm.	1 ชิ้น
	15101	เฟรมกลางขาเดี่ยว	W - 50 mm.	1 ชิ้น
	15105	เสาเกี้ยว + เสากุญแจ	H - 55 mm.	4 ชิ้น
	15106	ขวางบน + ขวางล่าง	W - 245 mm. ทหาร 2	4 ชิ้น
	15109	คานเกี้ยว	H - 55 mm.	2 ชิ้น
	15110	เดือยกุญแจ	H - 41 mm.	2 ชิ้น
	15112	ฝาปิดเดือยกุญแจ	วัดตัดตามระยะจริง	
	15157	Transmission Rod	วัดตัดตามระยะจริง	

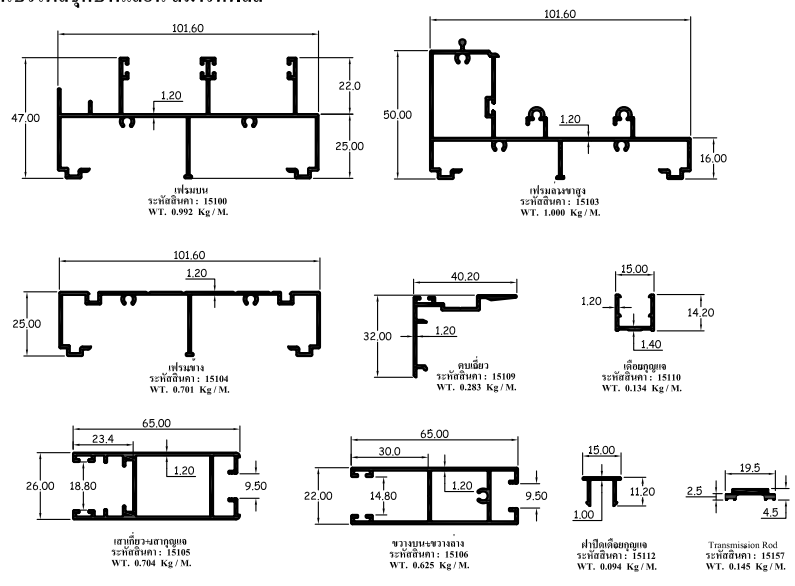


(ความสูงของกรอบ)

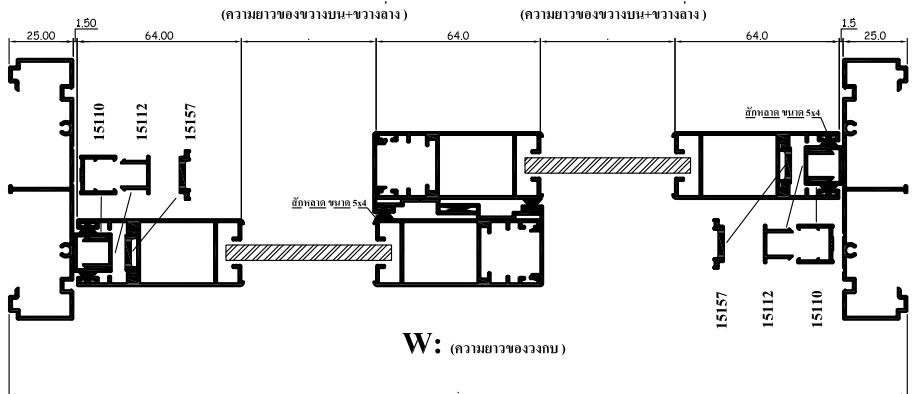
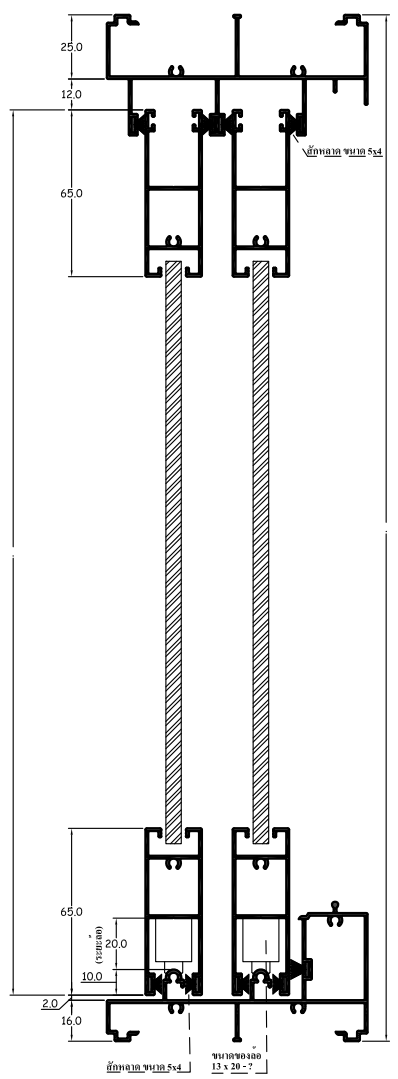
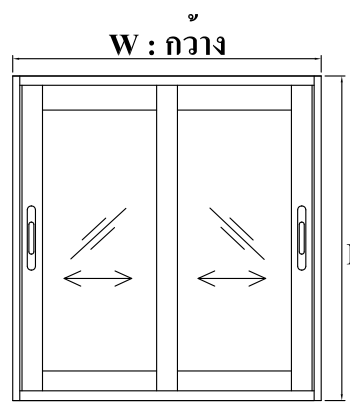
H : (ความสูงของวงกบ)



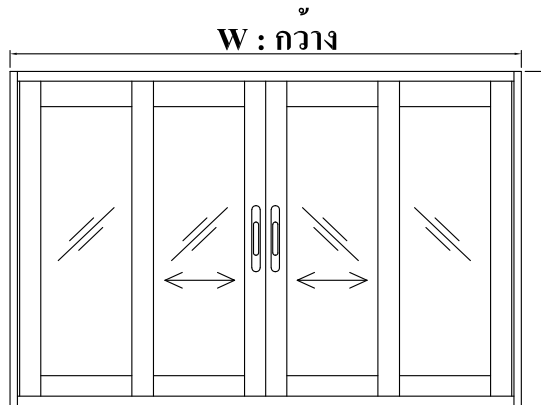
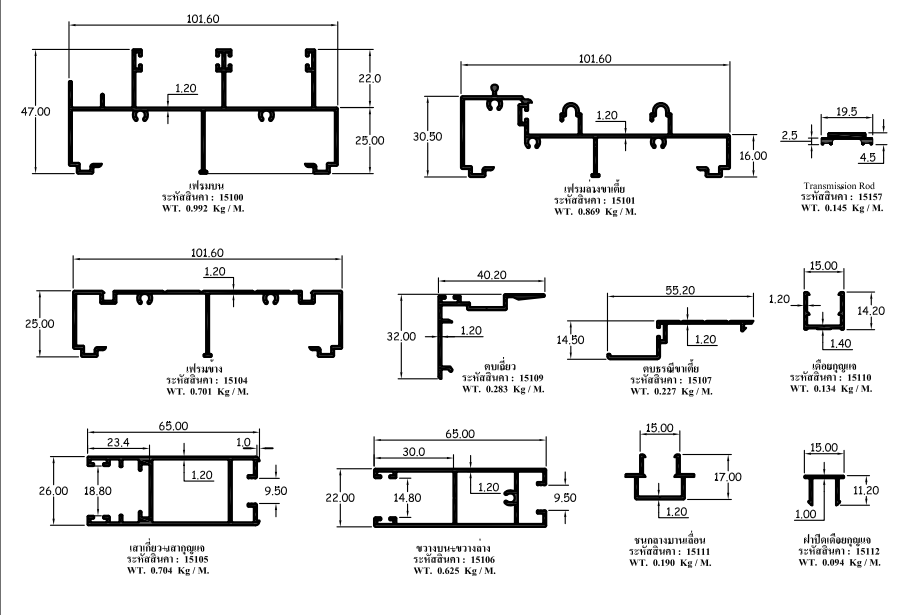
หน้าตัดโปรไฟล์ชุดบานเลื่อน สมาร์ทพลัส



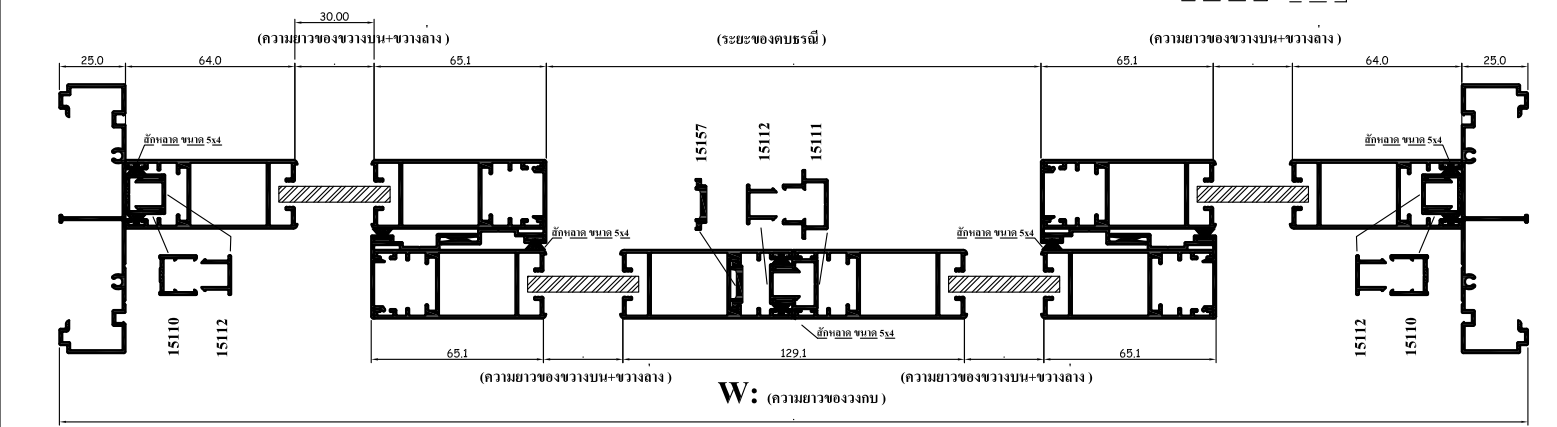
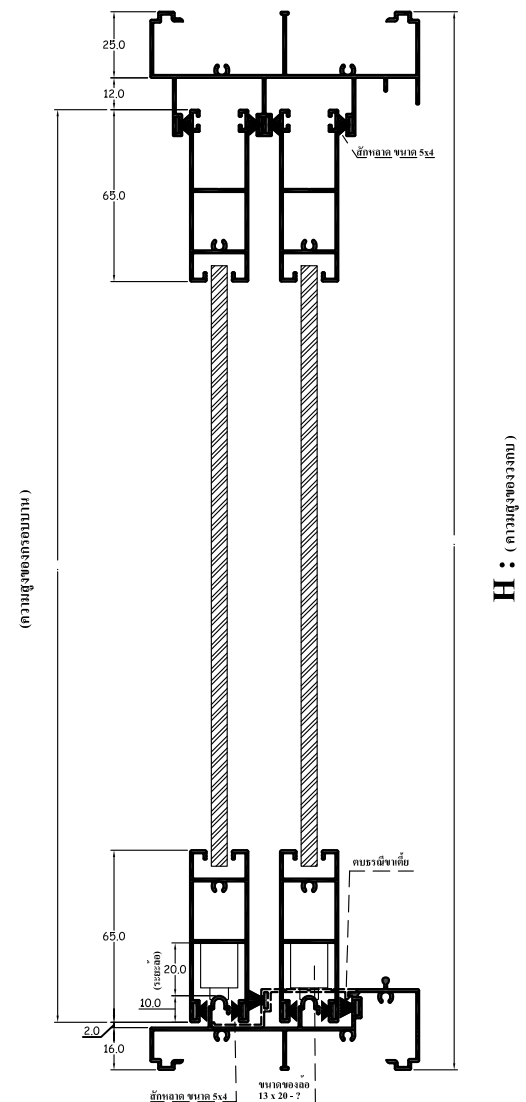
โปรไฟล์	รหัสสินค้า	ชื่อ	สูตร	จำนวนที่ตัด
	15104	เฟรมข้าง	H - 0 mm.	2 ชิ้น
	15100	เฟรมบน	W - 50 mm.	1 ชิ้น
	15103	เฟรมกลางขาสูง	W - 50 mm.	1 ชิ้น
	15105	เสาค้ำ + เสาค้ำสูง	H - 55 mm.	4 ชิ้น
	15106	ขาบน + ข้างล่าง	W - 245 mm. ทหาร 2	4 ชิ้น
	15109	คานแก้ว	H - 55 mm.	2 ชิ้น
	15110	เดือยชุด	H - 41 mm.	2 ชิ้น
	15112	ฝาปิดเดือยชุด	วัดตัดตามระยะจริง	
	15157	Transmission Rod	วัดตัดตามระยะจริง	



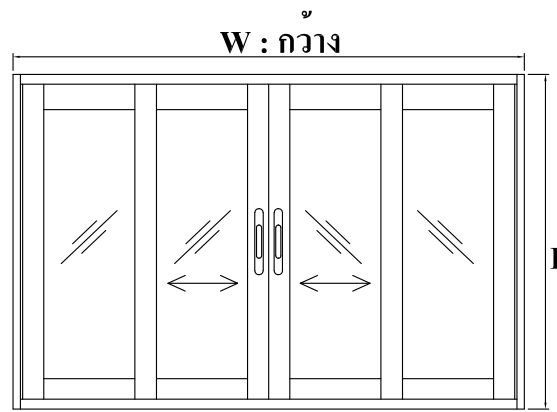
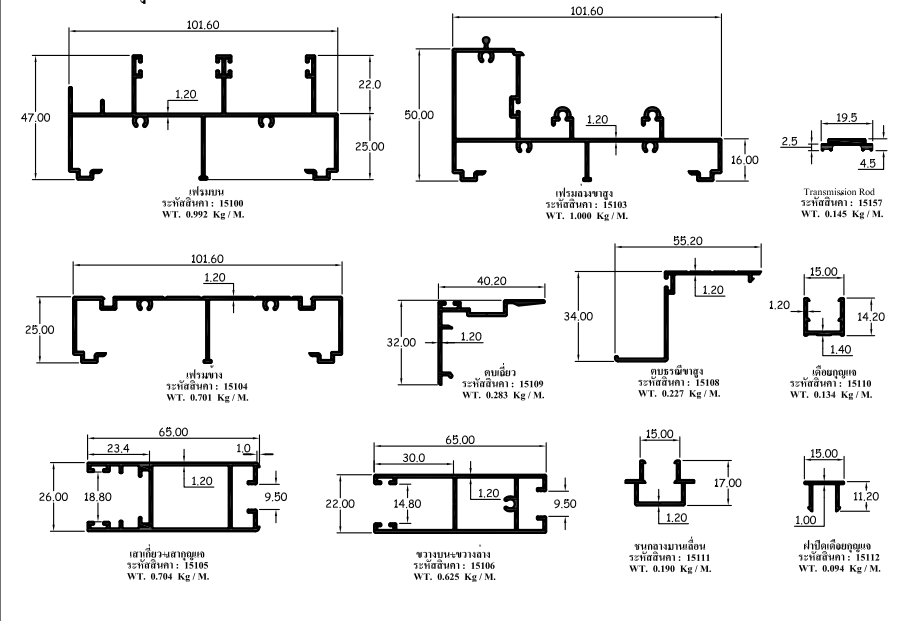
หน้าตัดโปรไฟล์ชุดบานเลื่อน สมาร์ทพลัส



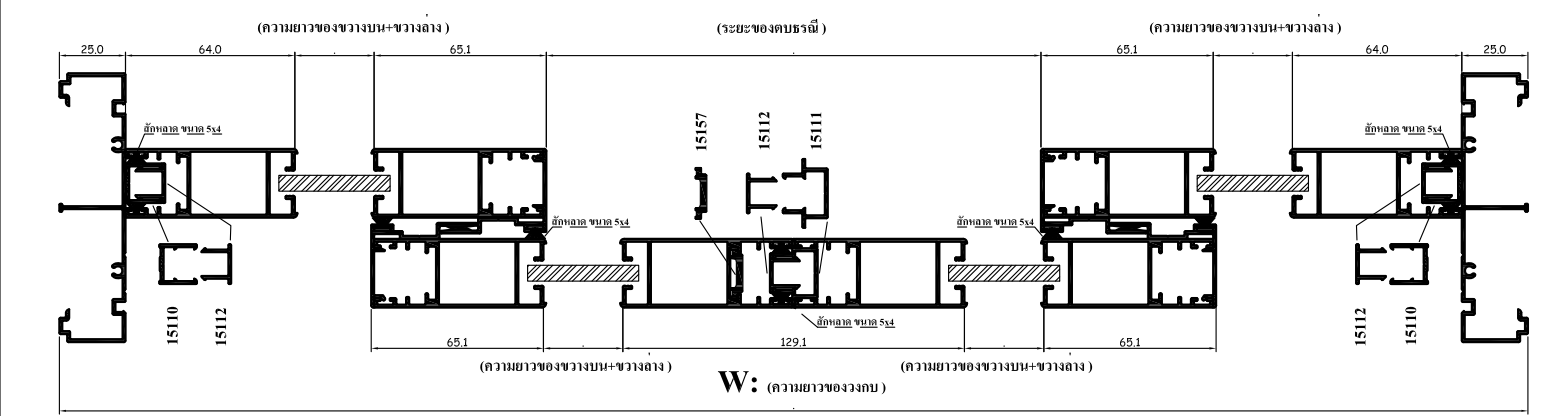
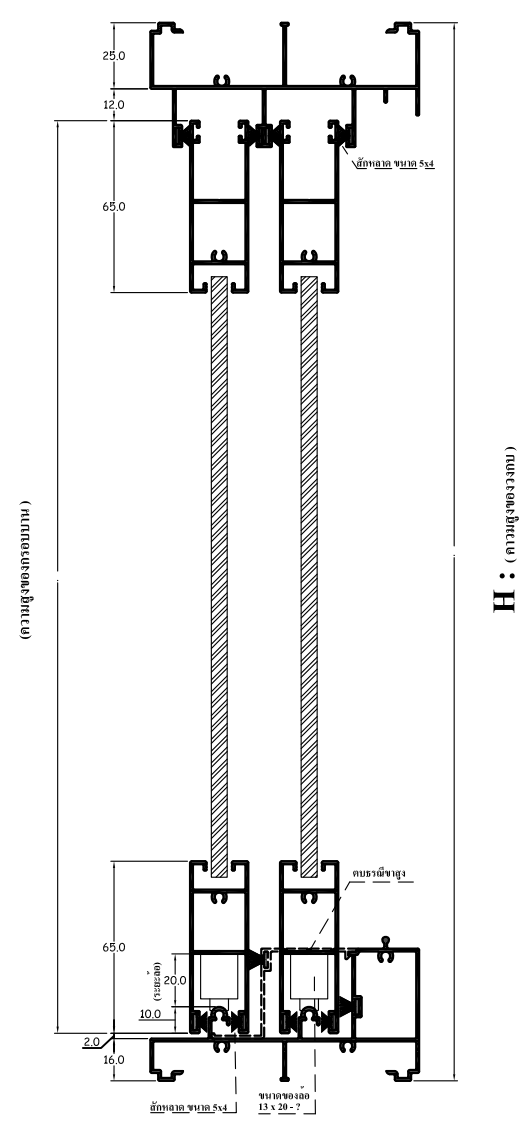
โปรไฟล์	รหัสสินค้า	ชื่อ	สูตร	จำนวนที่ตัด
	15104	เฟรมข้าง	H - 0 mm.	2 ชิ้น
	15100	เฟรมบน	W - 50 mm.	1 ชิ้น
	15101	เฟรมกลางขาเตี้ย	W - 50 mm.	1 ชิ้น
	15105	เสาเกี่ยว + เสากุญแจ	H - 55 mm.	8 ชิ้น
	15106	ขวางบน + ขวากลาง	W - 440 mm. ทาร 4	8 ชิ้น
	15107	คานเกี่ยวขาเตี้ย	วัดตัดตามระยะจริง	1 ชิ้น
	15109	คานเกี่ยว	H - 55 mm.	4 ชิ้น
	15110	เดือยกุญแจ	H - 41 mm.	2 ชิ้น
	15111	ชนกกลางบานเลื่อน	H - 55 mm.	1 ชิ้น
	15112	ฝาปิดเดือยกุญแจ	วัดตัดตามระยะจริง	
	15157	Transmission Rod	วัดตัดตามระยะจริง	



หน้าตัดโปรไฟล์ชุดบานเลื่อน สมาร์ทพลัส



โปรไฟล์	รหัสสินค้า	ชื่อ	สูตร	จำนวนที่ตัด
	15104	เฟรมขา	H - 0 mm.	2 ชิ้น
	15100	เฟรมบน	W - 50 mm.	1 ชิ้น
	15103	เฟรมกลางขาสูง	W - 50 mm.	1 ชิ้น
	15105	เสาเกี่ยว + เสากุกุแฉ	H - 55 mm.	8 ชิ้น
	15106	ขวางบน + ขวางล่าง	W - 440 mm. ทาร 4	8 ชิ้น
	15108	คานล้อขาสูง	วัดตัดตามระยะจริง	1 ชิ้น
	15109	คานเกี่ยว	H - 55 mm.	4 ชิ้น
	15110	เดือยกุกุแฉ	H - 41 mm.	2 ชิ้น
	15111	ขวางบานเลื่อน	H - 55 mm.	1 ชิ้น
	15112	ฝาปิดเดือยกุกุแฉ	วัดตัดตามระยะจริง	
	15157	Transmission Rod	วัดตัดตามระยะจริง	





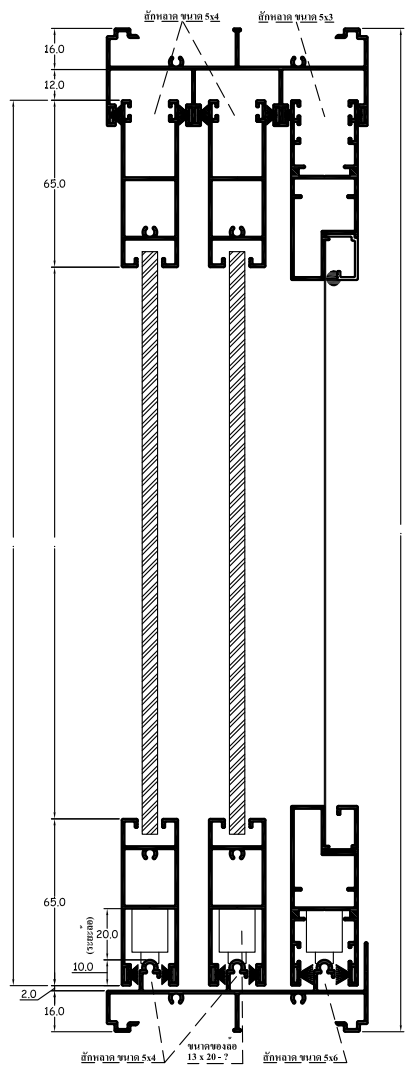
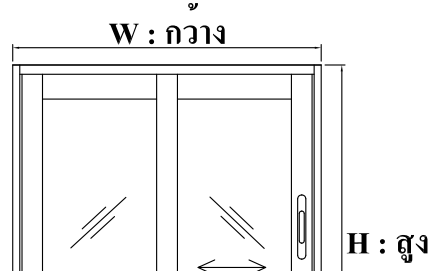
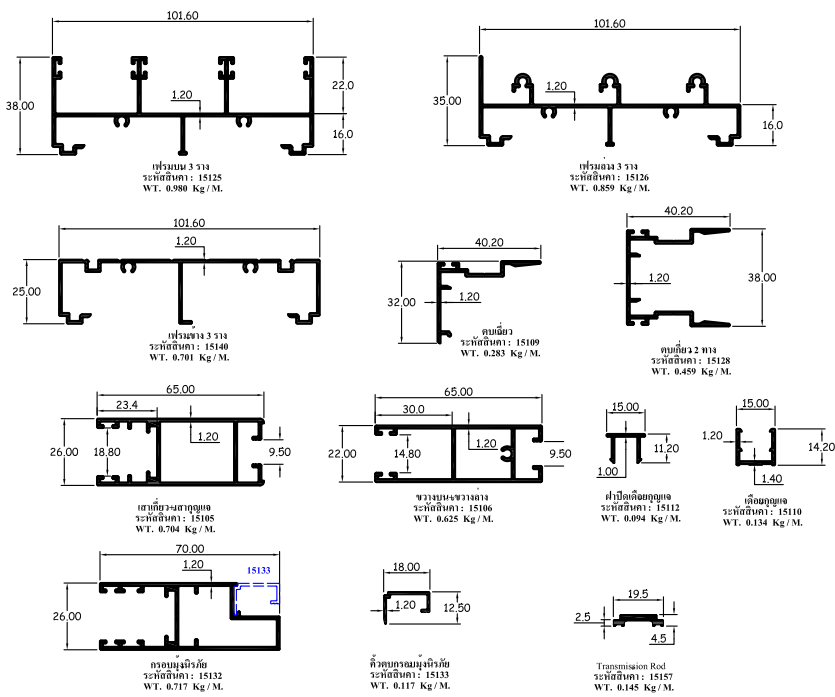
สูตรตัดคาน

ชุดบานเลื่อน สมาร์ทพลัส

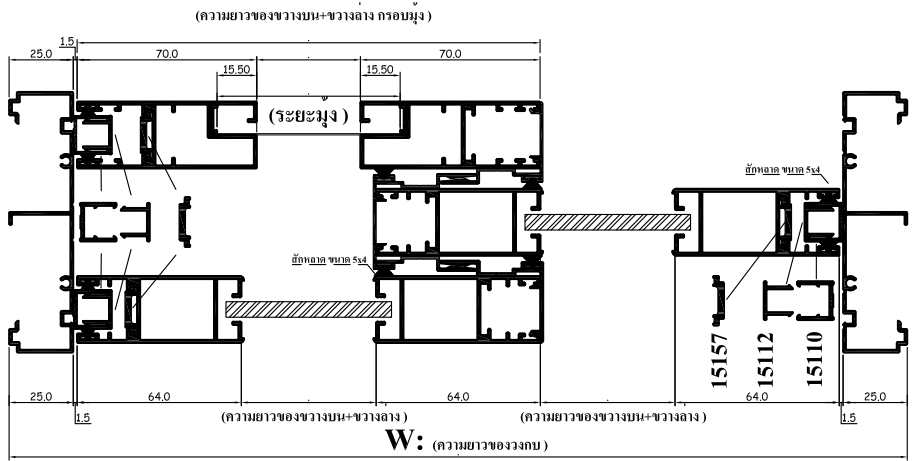
ชุดบานเลื่อน 3 ราง (แบ่ง 2) (เสริมมุ้ง นีรภัย)



หน้าตัดโปรไฟล์ชุดบานเลื่อน สมาร์ทพลัส



โปรไฟล์	รหัสสินค้า	ชื่อ	สูตร	จำนวนที่ตัด
	15140	เฟรมข้าง 3 ราง	H - 0 mm.	2 ชิ้น
	15125	เฟรมบน 3 ราง	W - 50 mm.	1 ชิ้น
	15126	เฟรมล่าง 3 ราง	W - 50 mm.	1 ชิ้น
	15105	เสาค้ำยัน + เสาคูญแจ	H - 45 mm.	4 ชิ้น
	15106	ขวางบน + ขวางล่าง	W - 245 mm. ทาร 2	4 ชิ้น
	15109	คานแก้ว	H - 45 mm.	2 ชิ้น
	15128	คานแก้ว 2 ทิศ	H - 45 mm.	1 ชิ้น
	15132	กรอบมุ้งนิรภัย	H - 45 mm. (ตัด 45°) ไซลาค 2 นิ้ว X 6 มิล ยึดมุม	2 ชิ้น
	15132	กรอบมุ้งนิรภัย	W + 14 mm. ทาร 2 (ตัด 45°) ไซลาค 2 นิ้ว X 6 มิล ยึดมุม	2 ชิ้น
	15133	คิ้วคานกรอบมุ้งนิรภัย	วัดตัดตามระยะจริง	4 ชิ้น
	15110	เดือยกุญแจ	H - 32 mm.	3 ชิ้น
	15112	ฝาปิดเดือยกุญแจ	วัดตัดตามระยะจริง	
	15157	Transmission Rod	วัดตัดตามระยะจริง	

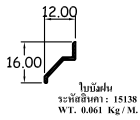
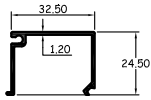
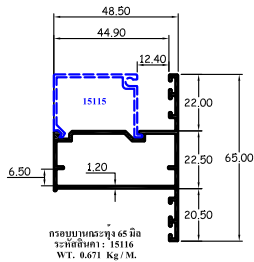
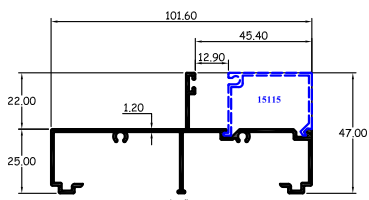




สูตรตัดคาน

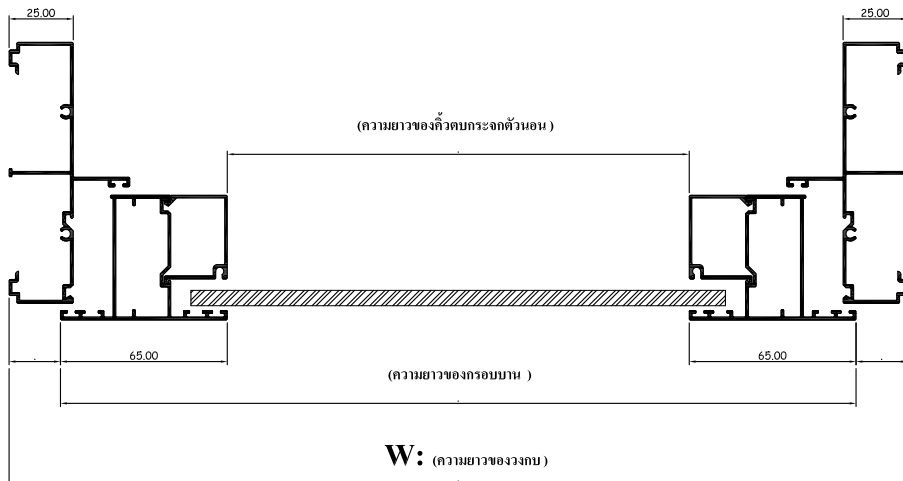
ชุดบานเปิด+บานกระทุ้ง สมาร์ทพลัส

หน้าตัดโปรไฟล์ชุดบานเปิด+บานกระทุ้ง สมาร์ทพลัส

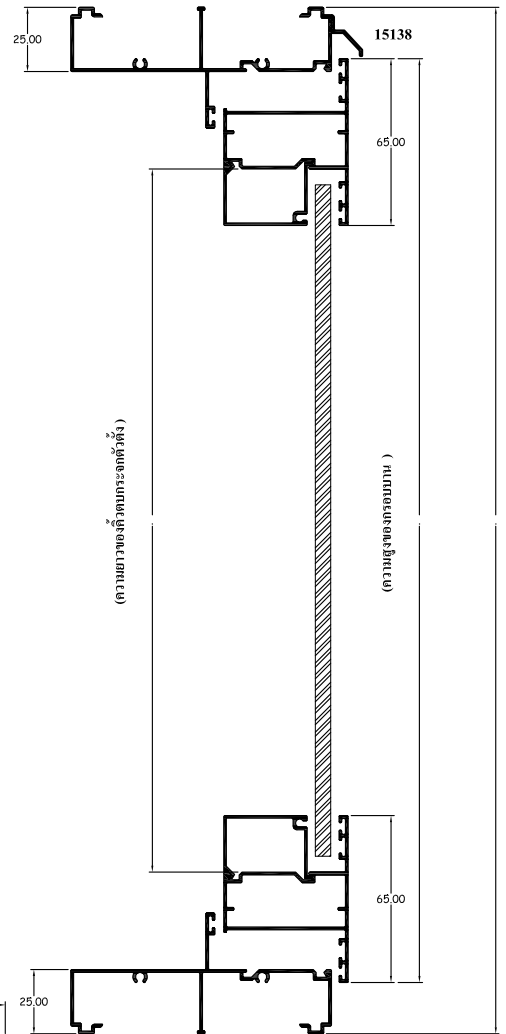
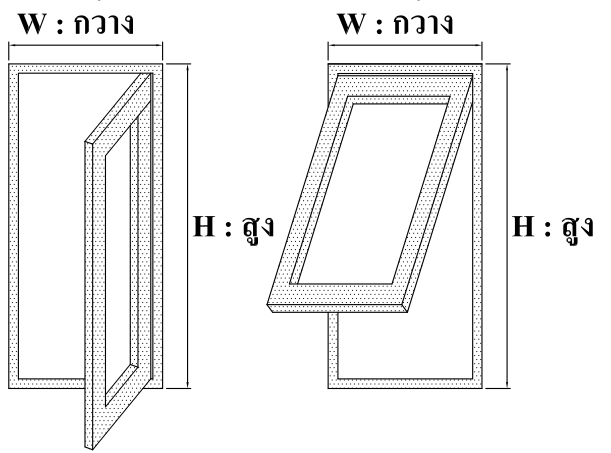


โปรไฟล์	รหัสสินค้า	ชื่อ	สูตร บานเปิด	จำนวนที่ตัด
	15113	กล่องบาน	H - 0 mm. (ตัดตรง)	2 ชิ้น
	15113	กล่องบาน	W - 50 mm. (ตัดตรง)	2 ชิ้น
	15116	กรอบบานกระทุ้ง 65 มิล	H - 35 mm. (ตัด 45°) ใช้ฉาก 2 นิ้ว X 6 มิล ยึดมุม	2 ชิ้น
	15116	กรอบบานกระทุ้ง 65 มิล	W - 43 mm. (ตัด 45°) ใช้ฉาก 2 นิ้ว X 6 มิล ยึดมุม	2 ชิ้น
	15115	คิ้วคานกระทุ้ง	H - 86 mm. (ตัดตรง) ระยะตัด จาก กรอบบานกระทุ้ง	2 ชิ้น
	15115	คิ้วคานกระทุ้ง	W - 130 mm. (ตัดตรง) ระยะตัด จาก กรอบบานกระทุ้ง	2 ชิ้น
	15138	ใบบังฝน	วัดตัดตามระยะจริง	1 ชิ้น

โปรไฟล์	รหัสสินค้า	ชื่อ	สูตร บานกระทุ้ง	จำนวนที่ตัด
	15113	กล่องบาน	H - 0 mm. (ตัดตรง)	2 ชิ้น
	15113	กล่องบาน	W - 50 mm. (ตัดตรง)	2 ชิ้น
	15116	กรอบบานกระทุ้ง 65 มิล	H - 35 mm. (ตัด 45°) ใช้ฉาก 2 นิ้ว X 6 มิล ยึดมุม	2 ชิ้น
	15116	กรอบบานกระทุ้ง 65 มิล	W - 32 mm. (ตัด 45°) ใช้ฉาก 2 นิ้ว X 6 มิล ยึดมุม	2 ชิ้น
	15115	คิ้วคานกระทุ้ง	H - 86 mm. (ตัดตรง) ระยะตัด จาก กรอบบานกระทุ้ง	2 ชิ้น
	15115	คิ้วคานกระทุ้ง	W - 130 mm. (ตัดตรง) ระยะตัด จาก กรอบบานกระทุ้ง	2 ชิ้น
	15138	ใบบังฝน	วัดตัดตามระยะจริง	1 ชิ้น



ชุดบานเปิด+บานกระทุ้ง (บานเดี่ยว)





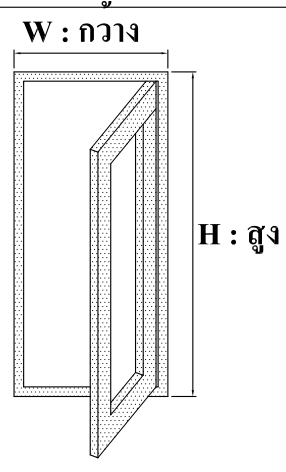
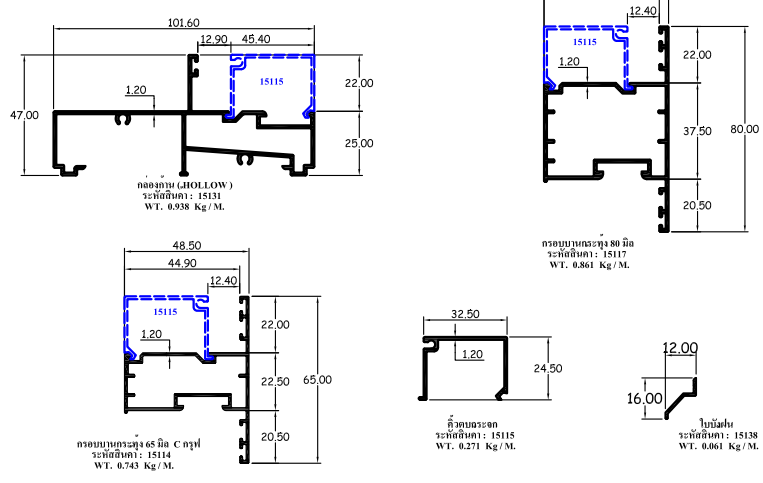
สูตรตัดคาน

ชุดบานเปิด EURO สมาร์ทพลัส

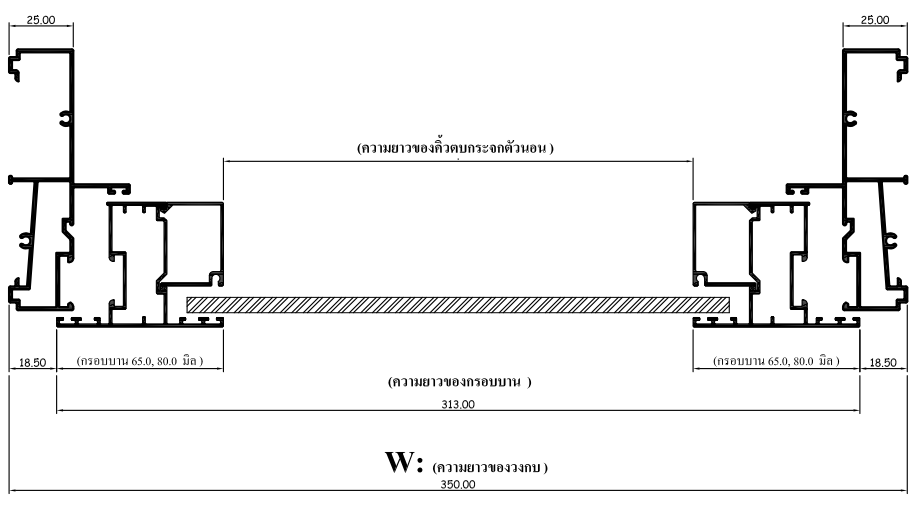
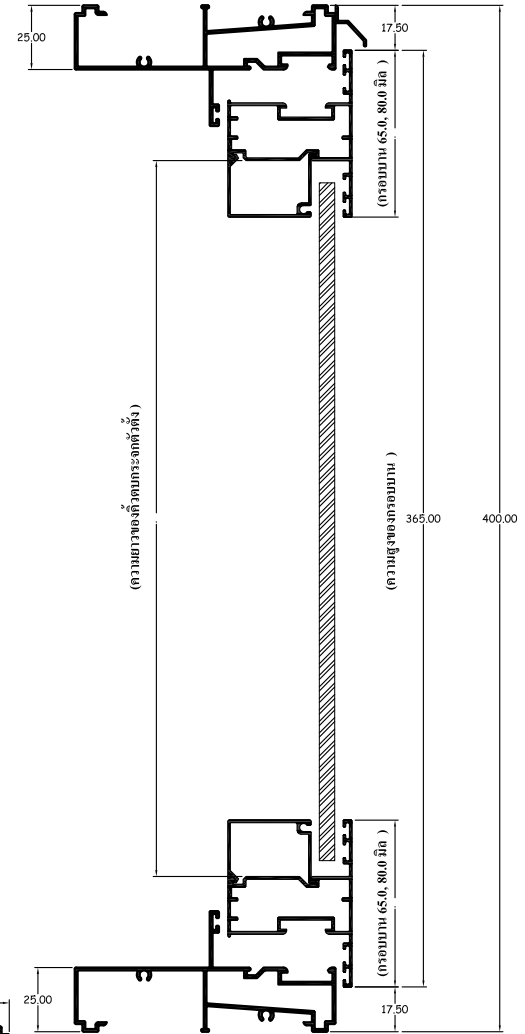
ชุดบานเปิด (บานเดี่ยว)



หน้าตัดโปรไฟล์ชุดบานเปิด EURO สมาร์ทพลัส



โปรไฟล์	รหัสสินค้า	ชื่อ	สูตร	จำนวนที่ตัด
	15131	กลองกาน (HOLLOW)	H - 0 mm. (ตัดตรง)	2 ชิ้น
	15131	กลองกาน (HOLLOW)	W - 50 mm. (ตัดตรง)	2 ชิ้น
	15114	กรอบบานกระทุ้ง 65 มิล C กรูฟ	H - 35 mm. (ตัด 45°) ใช้ฉาก 2 นิ้ว X 6 มิล ยึดมุม	2 ชิ้น
	15114	กรอบบานกระทุ้ง 65 มิล C กรูฟ	W - 37 mm. (ตัด 45°) ใช้ฉาก 2 นิ้ว X 6 มิล ยึดมุม	2 ชิ้น
	15117	กรอบบานกระทุ้ง 80 มิล	H - 35 mm. (ตัด 45°) ใช้ฉาก 2 นิ้ว X 6 มิล ยึดมุม	2 ชิ้น
	15117	กรอบบานกระทุ้ง 80 มิล	W - 37 mm. (ตัด 45°) ใช้ฉาก 2 นิ้ว X 6 มิล ยึดมุม	2 ชิ้น
	15115	คิ้วคานกระจก(กรอบบาน 65 มิล)	H - 86 mm. (ตัดตรง) ระยะตัด จาก กรอบบานกระทุ้ง	2 ชิ้น
	15115	คิ้วคานกระจก(กรอบบาน 65 มิล)	W - 130 mm. (ตัดตรง) ระยะตัด จาก กรอบบานกระทุ้ง	2 ชิ้น
	15115	คิ้วคานกระจก(กรอบบาน 80 มิล)	H - 116 mm. (ตัดตรง) ระยะตัด จาก กรอบบานกระทุ้ง	2 ชิ้น
	15115	คิ้วคานกระจก(กรอบบาน 80 มิล)	W - 160 mm. (ตัดตรง) ระยะตัด จาก กรอบบานกระทุ้ง	2 ชิ้น
	15138	ใบบังฝน	วัดตัดตามระยะจริง	1 ชิ้น



H : (ความสูงของวงกบ)



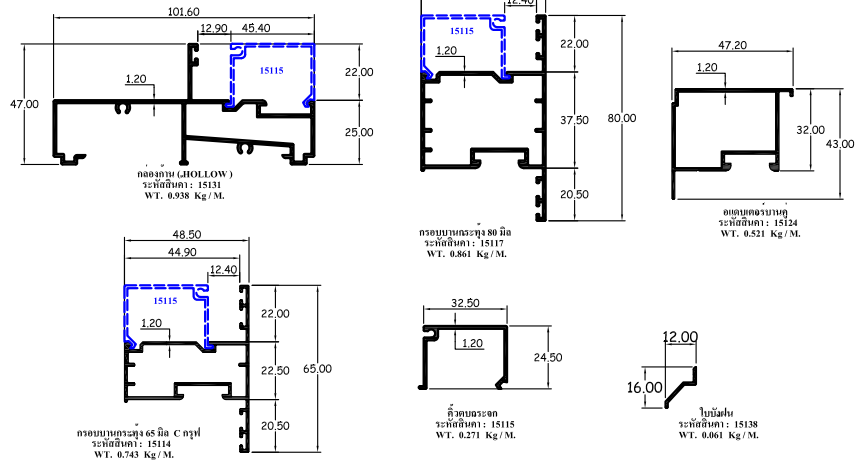
สูตรตัดคาน

ชุดบานเปิด EURO สมาร์ทพลัส

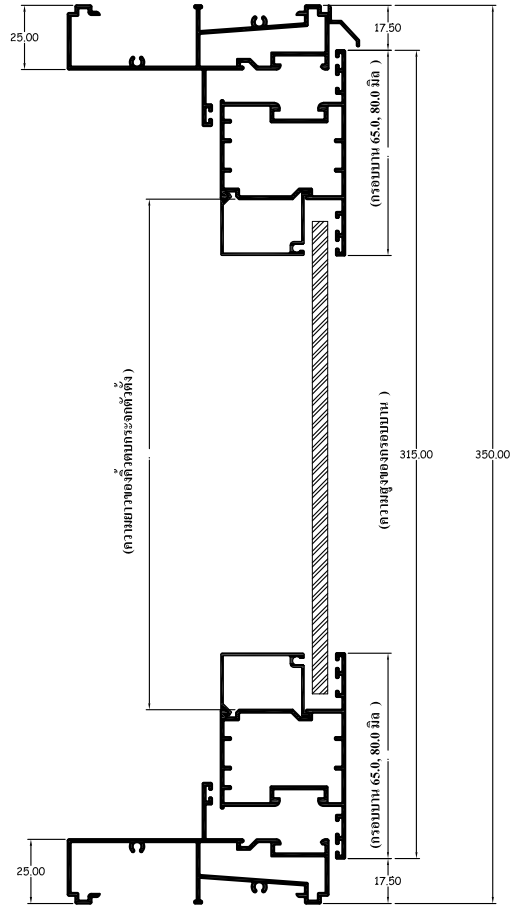
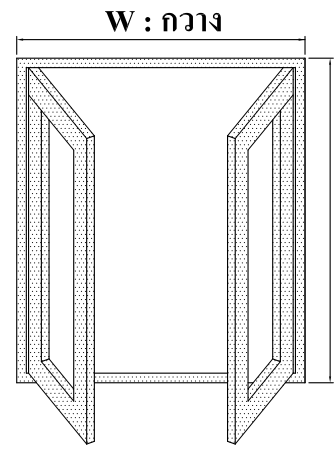
ชุดบานเปิด (บานเปิดคู่ไม่มีเสากลาง)



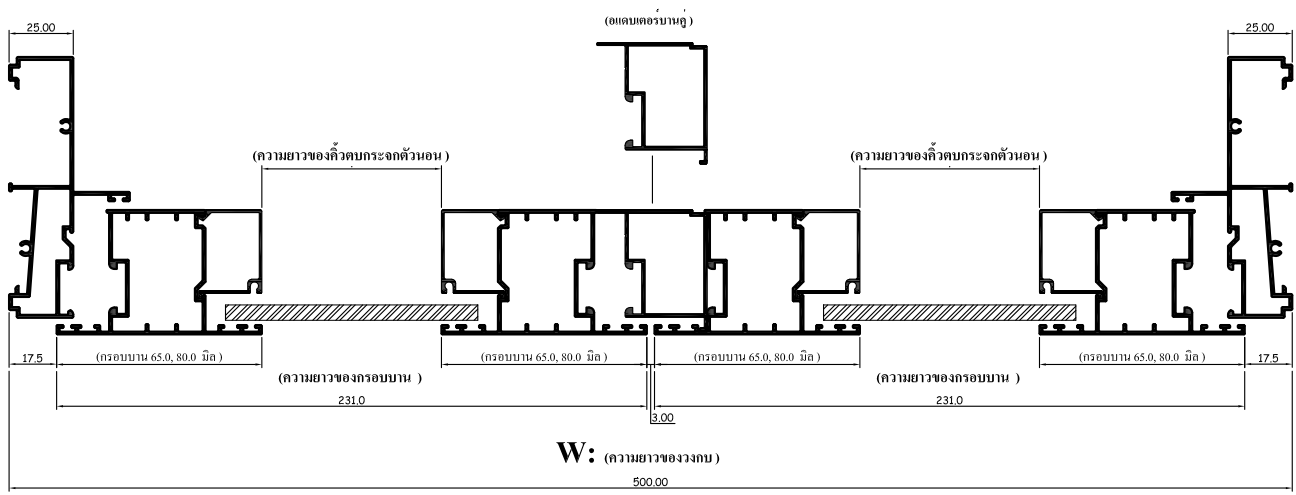
หน้าตัดโปรไฟล์ชุดบานเปิด EURO สมาร์ทพลัส



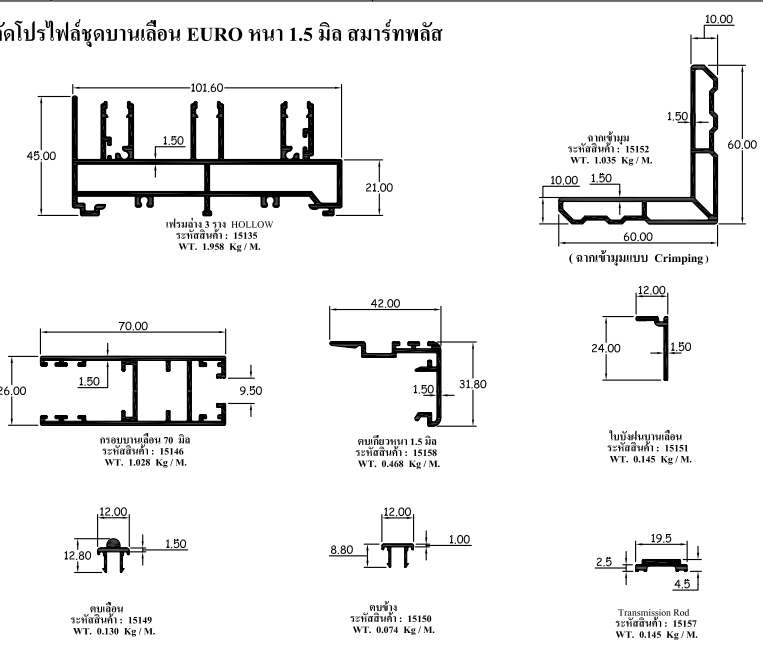
โปรไฟล์	รหัสสินค้า	ชื่อ	สูตร	จำนวนที่ตัด
	15131	กล่องกัน (HOLLOW)	H - 0 mm. (ตัดตรง)	2 ชิ้น
	15131	กล่องกัน (HOLLOW)	W - 50 mm. (ตัดตรง)	2 ชิ้น
	15114	กรอบบานกระทุ้ง 65 มิล C กรุฟ	H - 35 mm. (ตัด 45°) ไซจาก 2 นิ้ว X 6 มิล ยึดมุม	4 ชิ้น
	15114	กรอบบานกระทุ้ง 65 มิล C กรุฟ	W - 35 mm. ทาร 2 (ตัด 45°) ไซจาก 2 นิ้ว X 6 มิล ยึดมุม	4 ชิ้น
	15117	กรอบบานกระทุ้ง 80 มิล	H - 35 mm. (ตัด 45°) ไซจาก 2 นิ้ว X 6 มิล ยึดมุม	4 ชิ้น
	15117	กรอบบานกระทุ้ง 80 มิล	W - 35 mm. ทาร 2 (ตัด 45°) ไซจาก 2 นิ้ว X 6 มิล ยึดมุม	4 ชิ้น
	15115	คิ้วตบกระฉาก(กรอบบาน 65 มิล)	H - 86 mm. (ตัดตรง) ระยะตัด จาก กรอบบานกระทุ้ง	4 ชิ้น
	15115	คิ้วตบกระฉาก(กรอบบาน 65 มิล)	W - 130 mm. (ตัดตรง) ระยะตัด จาก กรอบบานกระทุ้ง	4 ชิ้น
	15115	คิ้วตบกระฉาก(กรอบบาน 80 มิล)	H - 116 mm. (ตัดตรง) ระยะตัด จาก กรอบบานกระทุ้ง	4 ชิ้น
	15115	คิ้วตบกระฉาก(กรอบบาน 80 มิล)	W - 160 mm. (ตัดตรง) ระยะตัด จาก กรอบบานกระทุ้ง	4 ชิ้น
	15124	อแดปเตอร์บานคู่	H - 55 mm. (ตัดตรง)	1 ชิ้น
	15138	ใบบังฝน	วัดตัดตามระยะจริง	1 ชิ้น



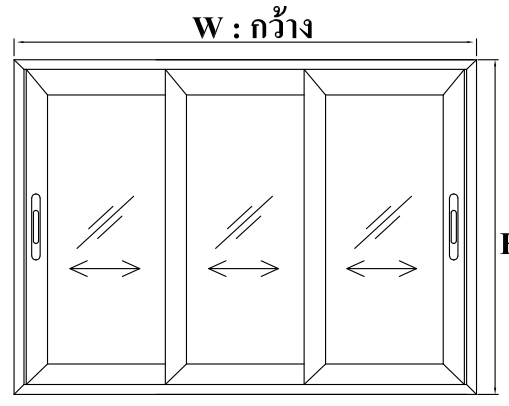
H : (ความสูงของบาน)



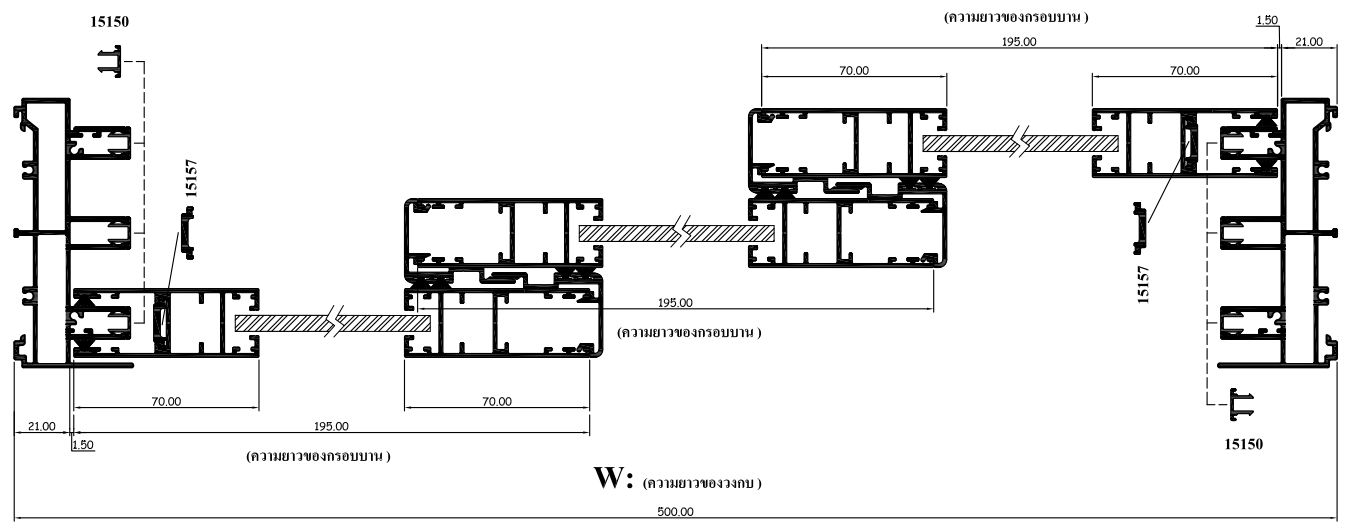
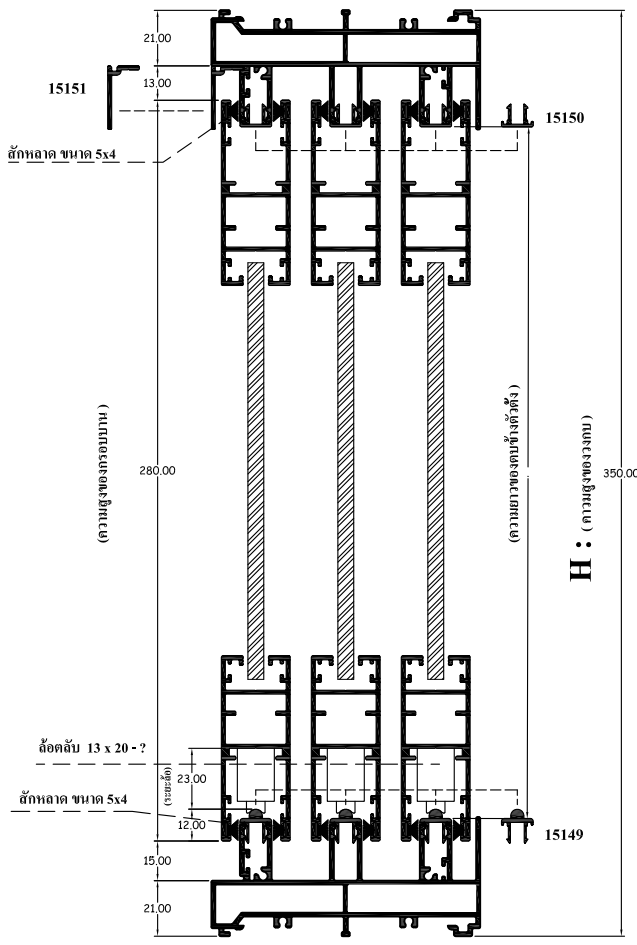
หน้าตัดโปรไฟล์ชุดบานเลื่อน EURO หน้า 1.5 มิล สมาร์ทพลัส



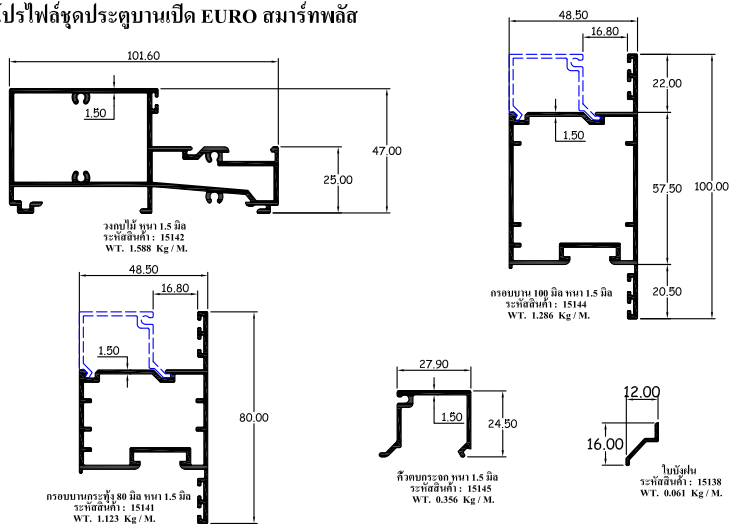
ข้ามมุมใช้ สปีท็อค 22 มิล , ข้ามมุมแบบ Crimping ใช้ ฉากข้ามมุม รหัส 15152



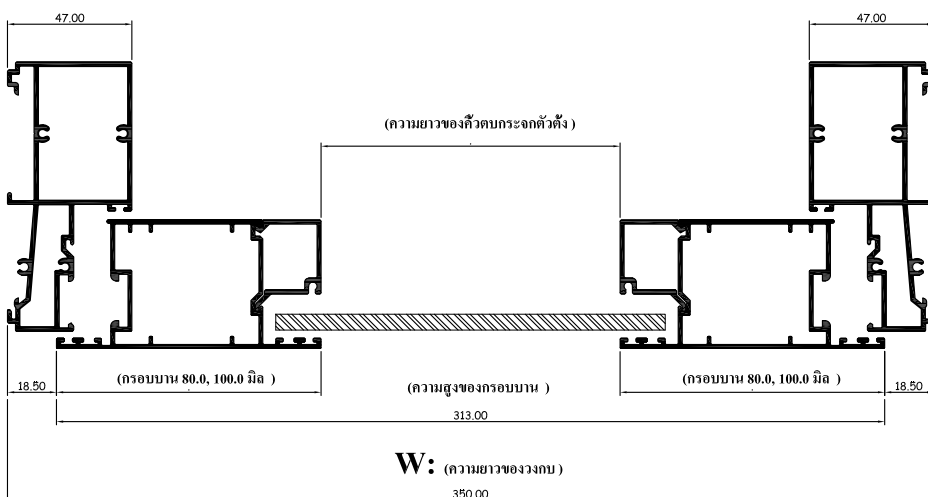
โปรไฟล์	รหัสสินค้า	ชื่อ	สูตร	จำนวนที่ตัด
	15135	เฟรมล่าง 3 ราง HOLLOW หน้า 1.5 มิล	H - 0 mm. (ตัด 45°) ใช้สปีท็อค 22 มิล ยึดมุม	2 ชั้น
	15135	เฟรมล่าง 3 ราง HOLLOW หน้า 1.5 มิล	W - 0 mm. (ตัด 45°) ใช้สปีท็อค 22 มิล ยึดมุม	2 ชั้น
	15146	กรอบบานเลื่อน Euro หน้า 1.5 มิล	H - 70 mm. (ตัด 45°) ใช้สปีท็อค 22 มิล ยึดมุม	6 ชั้น
	15146	กรอบบานเลื่อน Euro หน้า 1.5 มิล	W + 85 mm. ทาร 3 (ตัด 45°) ใช้สปีท็อค 22 มิล ยึดมุม	6 ชั้น
	15158	คานเกี่ยว	H - 70 mm. (ตัดตรง)	4 ชั้น
	15149	คานเลื่อน	W - 88 mm. (ตัดตรง)	3 ชั้น
	15150	คานข้าง	H - 88 mm. (ตัดตรง)	6 ชั้น
	15150	คานข้าง	W - 88 mm. (ตัดตรง)	3 ชั้น
	15151	ใบบังฝนบานเลื่อน	W - 42 mm. (ตัดตรง)	1 ชั้น
	15157	Transmission Rod	วัดตัดตามระยะจริง	



หน้าตัดโปรไฟล์ชุดประตูบานเปิด EURO สมาร์ทพลัส



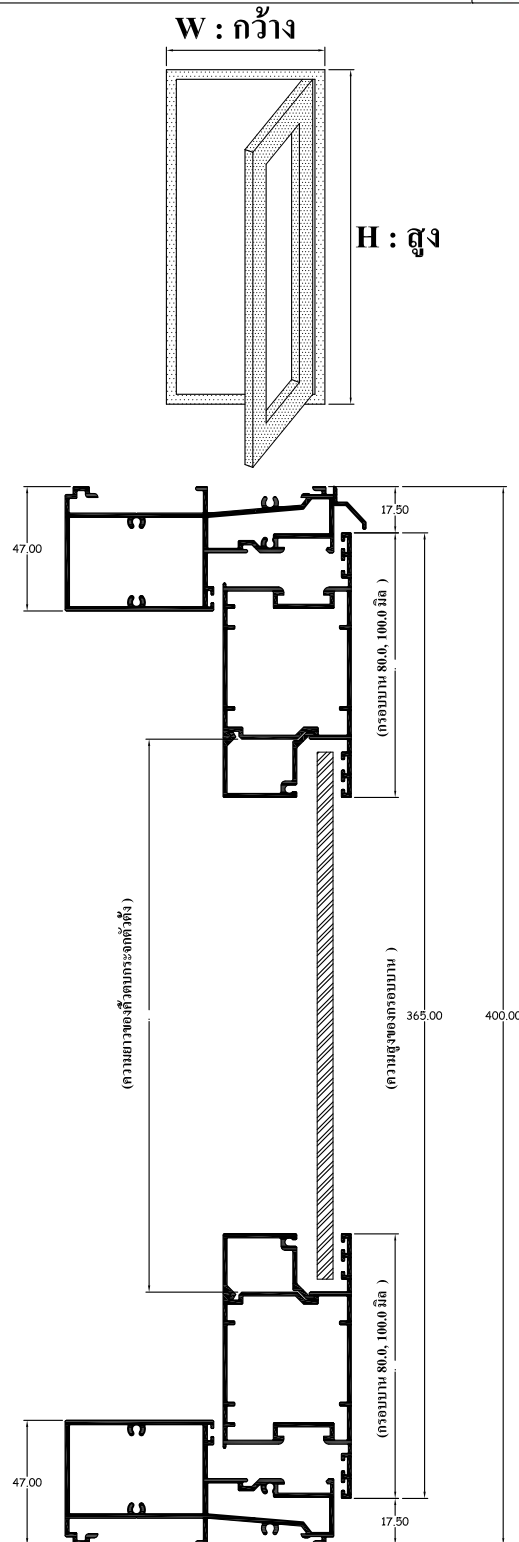
โปรไฟล์	รหัสสินค้า	ชื่อ	สูตร	จำนวนที่ตัด
	15142	วงกบไม้หนา 1.5 มิล	H - 0 mm. (ตัดตรง)	2 ชิ้น
	15142	วงกบไม้หนา 1.5 มิล	W - 50 mm. (ตัดตรง)	2 ชิ้น
	15141	กรอบบานกระทุ้ง 80 มิล	H - 35 mm. (ตัด 45°) ใช้ฉาก 2 นิ้ว X 6 มิล ยึดมุม	2 ชิ้น
	15141	กรอบบานกระทุ้ง 80 มิล	W - 37 mm. (ตัด 45°) ใช้ฉาก 2 นิ้ว X 6 มิล ยึดมุม	2 ชิ้น
	15144	กรอบบานกระทุ้ง 100 มิล	H - 35 mm. (ตัด 45°) ใช้ฉาก 2 นิ้ว X 6 มิล ยึดมุม	2 ชิ้น
	15144	กรอบบานกระทุ้ง 100 มิล	W - 37 mm. (ตัด 45°) ใช้ฉาก 2 นิ้ว X 6 มิล ยึดมุม	2 ชิ้น
	15145	ก๊วยตกระจก(กรอบบาน 80 มิล)	H - 116 mm. (ตัดตรง) ระยะตัด จาก กรอบบานกระทุ้ง	2 ชิ้น
	15145	ก๊วยตกระจก(กรอบบาน 80 มิล)	W - 160 mm. (ตัดตรง) ระยะตัด จาก กรอบบานกระทุ้ง	2 ชิ้น
	15145	ก๊วยตกระจก(กรอบบาน 100 มิล)	H - 156 mm. (ตัดตรง) ระยะตัด จาก กรอบบานกระทุ้ง	2 ชิ้น
	15145	ก๊วยตกระจก(กรอบบาน 100 มิล)	W - 200 mm. (ตัดตรง) ระยะตัด จาก กรอบบานกระทุ้ง	2 ชิ้น
	15138	ใบบังฝน	วัดตัดตามระยะจริง	1 ชิ้น



ชุดประตูบานเปิด (บานเดียว)

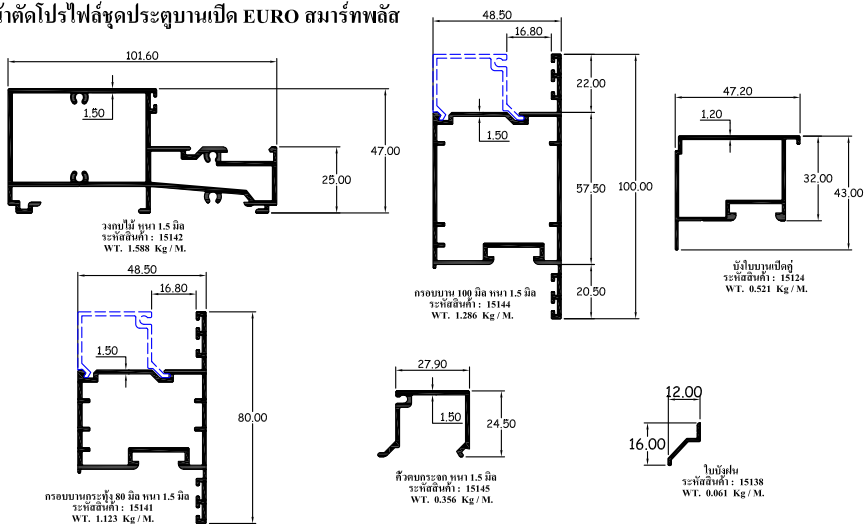
W : กว้าง

H : สูง

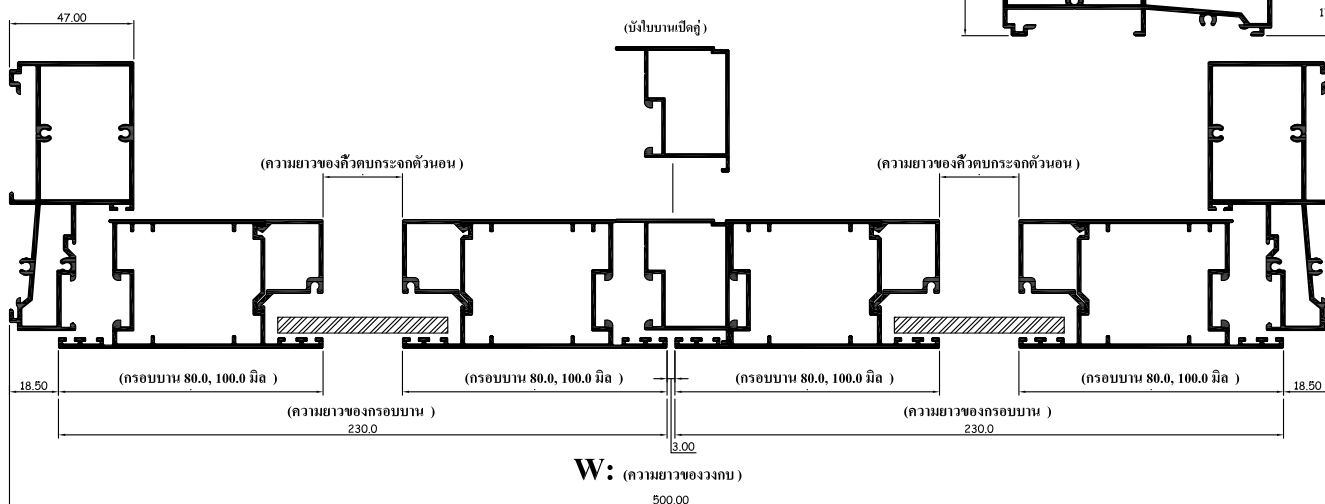
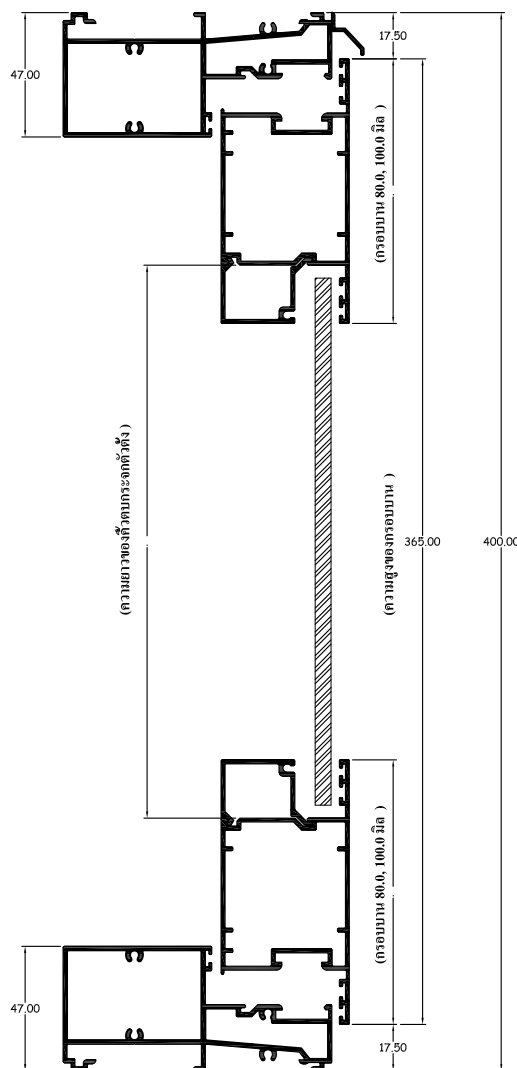
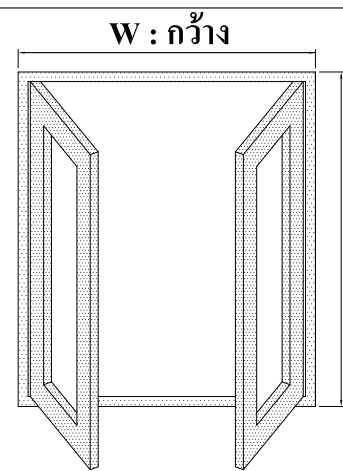


H : (ความสูงของวงกบ)

หน้าตัดโปรไฟล์ชุดประตูบานเปิด EURO สมาร์ทพลัส



โปรไฟล์	รหัสสินค้า	ชื่อ	สูตร	จำนวนที่ตัด
	15142	วงกบไม้หนา 1.5 มิล	H - 0 mm. (ตัดตรง)	2 ชิ้น
	15142	วงกบไม้หนา 1.5 มิล	W - 50 mm. (ตัดตรง)	2 ชิ้น
	15141	กรอบบานกระทุ้ง 80 มิล	H - 35 mm. (ตัด 45°) ใช้ฉาก 2 นิ้ว X 6 มิล ยึดมุม	4 ชิ้น
	15141	กรอบบานกระทุ้ง 80 มิล	W - 40 mm.หาร 2 (ตัด 45°) ใช้ฉาก 2 นิ้ว X 6 มิล ยึดมุม	4 ชิ้น
	15144	กรอบบานกระทุ้ง 100 มิล	H - 35 mm. (ตัด 45°) ใช้ฉาก 2 นิ้ว X 6 มิล ยึดมุม	4 ชิ้น
	15144	กรอบบานกระทุ้ง 100 มิล	W - 40 mm.หาร 2 (ตัด 45°) ใช้ฉาก 2 นิ้ว X 6 มิล ยึดมุม	4 ชิ้น
	15145	คิ้วคานกระจก(กรอบบาน 80 มิล)	H - 116 mm. (ตัดตรง) ระยะตัด จาก กรอบบานกระทุ้ง	4 ชิ้น
	15145	คิ้วคานกระจก(กรอบบาน 80 มิล)	W - 160 mm. (ตัดตรง) ระยะตัด จาก กรอบบานกระทุ้ง	4 ชิ้น
	15145	คิ้วคานกระจก(กรอบบาน 100 มิล)	H - 156 mm. (ตัดตรง) ระยะตัด จาก กรอบบานกระทุ้ง	4 ชิ้น
	15145	คิ้วคานกระจก(กรอบบาน 100 มิล)	W - 200 mm. (ตัดตรง) ระยะตัด จาก กรอบบานกระทุ้ง	4 ชิ้น
	15124	บังใบบานเปิดคู่	H - 55 mm. (ตัดตรง)	1 ชิ้น
	15138	ใบบังฝน	วัดตัดตามระยะจริง	1 ชิ้น



H : (ความสูงของวงกบ)



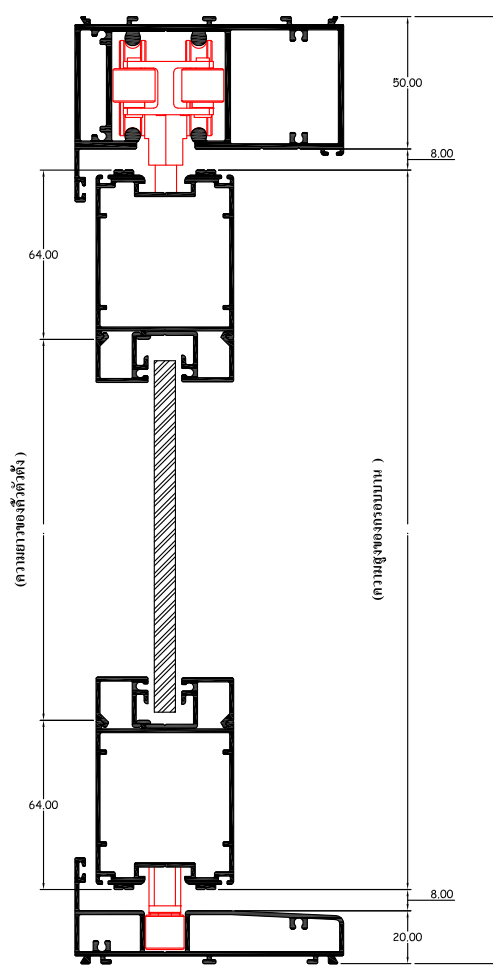
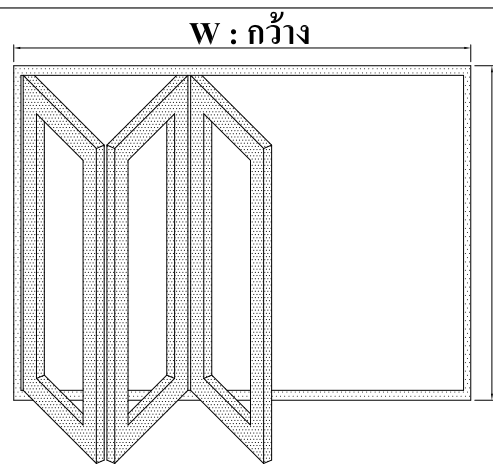
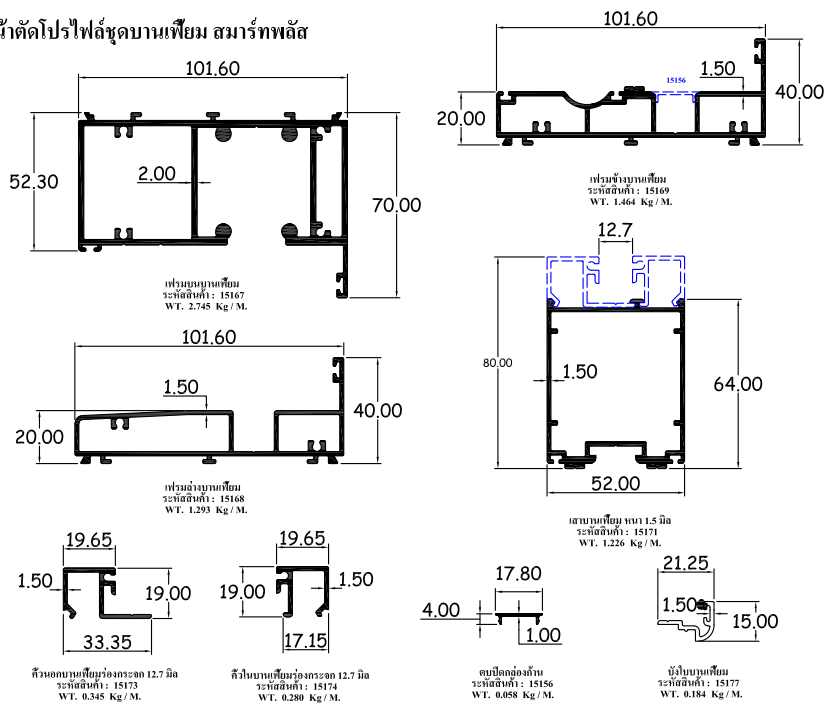
สูตรตัดลดบาน

ชุดบานเพิ่ม สมาร์ทพลัส

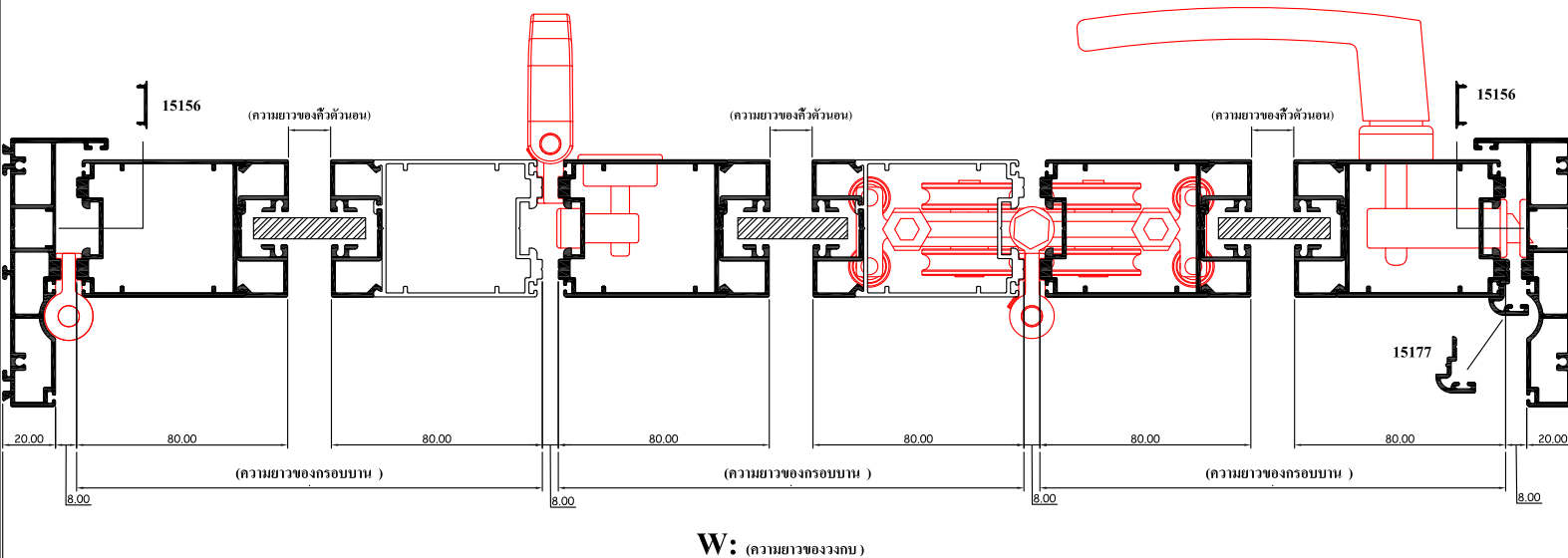
ชุดบานเพิ่ม (3-3-0) (ตัดเสابาน 45°)



หน้าตัดโปรไฟล์ชุดบานเพิ่ม สมาร์ทพลัส



โปรไฟล์	รหัสสินค้า	ชื่อ	สูตร	จำนวนที่ตัด
	15167	เฟรมบนบานเพิ่ม	W - 40 mm. (ตัดตรง)	1 ชิ้น
	15168	เฟรมล่างบานเพิ่ม	W - 40 mm. (ตัดตรง)	1 ชิ้น
	15169	เฟรมข้างบานเพิ่ม	H - 0 mm. (ตัดตรง)	2 ชิ้น
	15171	เสาบานเพิ่ม หน้า 1.5 มิล	H - 86 mm. (ตัด 45°) ใช้จาก 2 นิ้ว X 6 มิล อัดมุม	6 ชิ้น
	15171	เสาบานเพิ่ม หน้า 1.5 มิล	W - 72 mm. หน้า 3 (ตัด 45°) ใช้จาก 2 นิ้ว X 6 มิล อัดมุม	6 ชิ้น
	15173	คิ้วนอกบานเพิ่มร่องกระจก 12.7 มิล	H - 128 mm. (ตัดตรง) ระยะตัด จาก เสาบานเพิ่ม	6 ชิ้น
	15173	คิ้วนอกบานเพิ่มร่องกระจก 12.7 มิล	W - 160 mm. (ตัดตรง) ระยะตัด จาก เสาบานเพิ่ม	6 ชิ้น
	15174	คิ้วในบานเพิ่มร่องกระจก 12.7 มิล	H - 128 mm. (ตัดตรง) ระยะตัด จาก เสาบานเพิ่ม	6 ชิ้น
	15174	คิ้วในบานเพิ่มร่องกระจก 12.7 มิล	W - 160 mm. (ตัดตรง) ระยะตัด จาก เสาบานเพิ่ม	6 ชิ้น
	15177	บังใบบานเพิ่ม	H - 90 mm. (ตัดตรง)	1 ชิ้น
	15156	คิ้วปิดช่องกัน	วัดตัดตามระยะจริง	



W: (ความยาวของวงบน)

H: (ความสูงของวงบน)



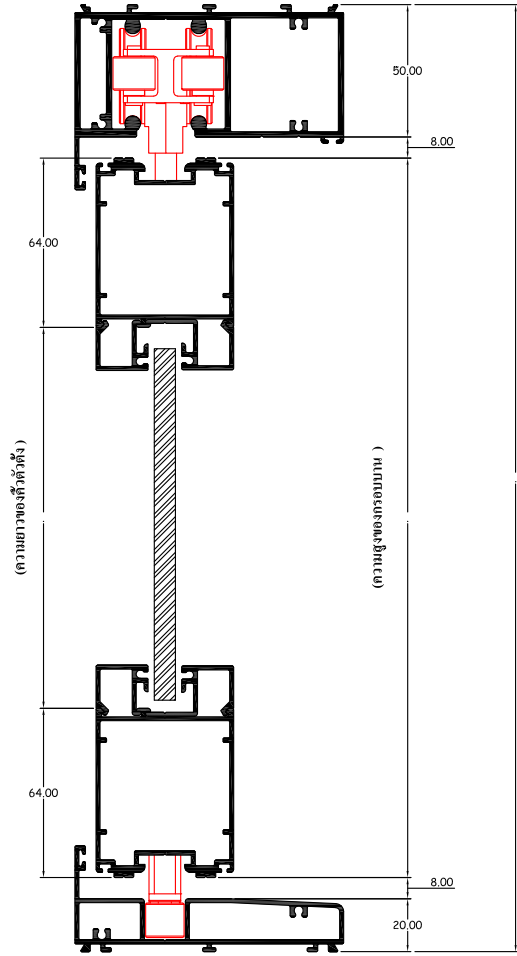
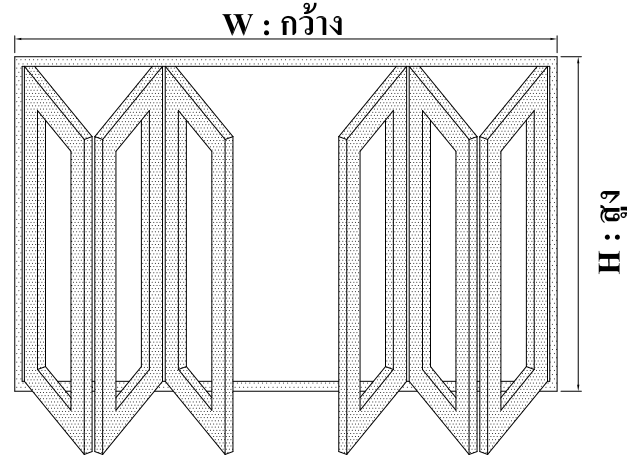
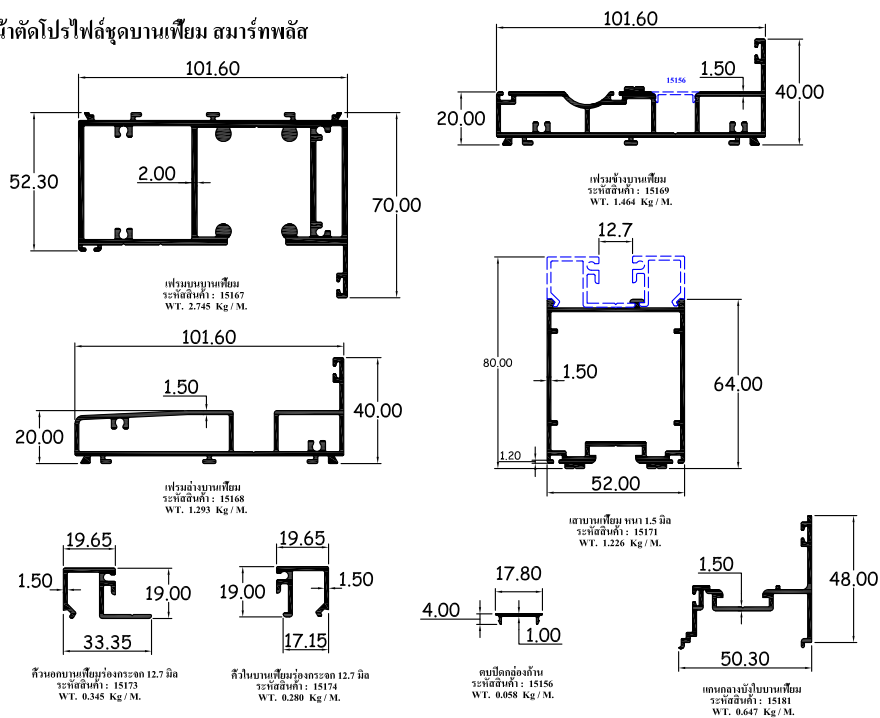
สูตรตัดลดบาน

ชุดบานเพิ่ม สมาร์ทพลัส

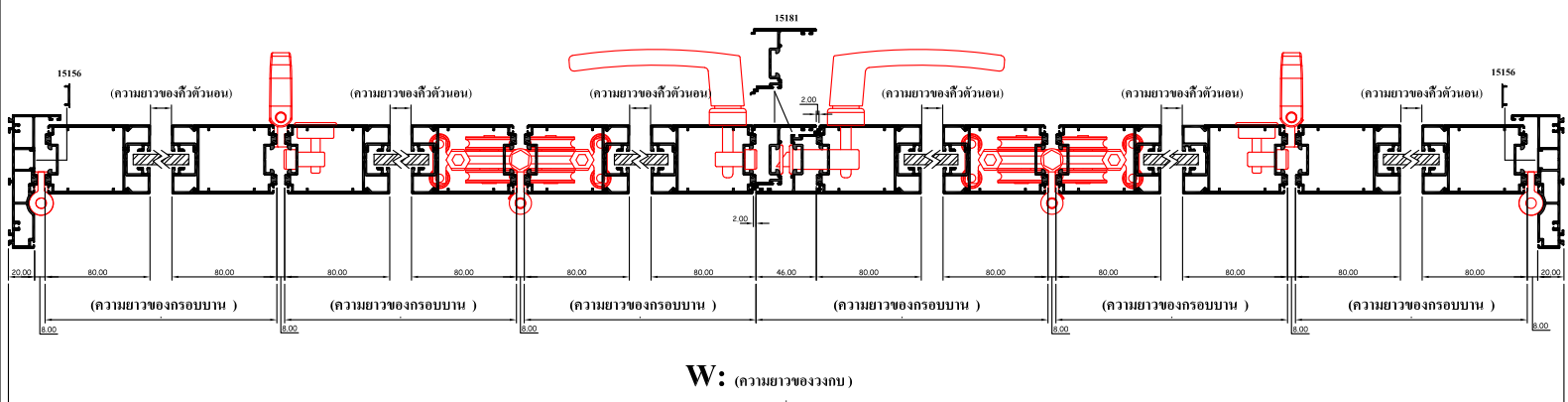
ชุดบานเพิ่ม (6-3-3) (ตัดเสابาน 45°)



หน้าตัดโปรไฟล์ชุดบานเพิ่ม สมาร์ทพลัส

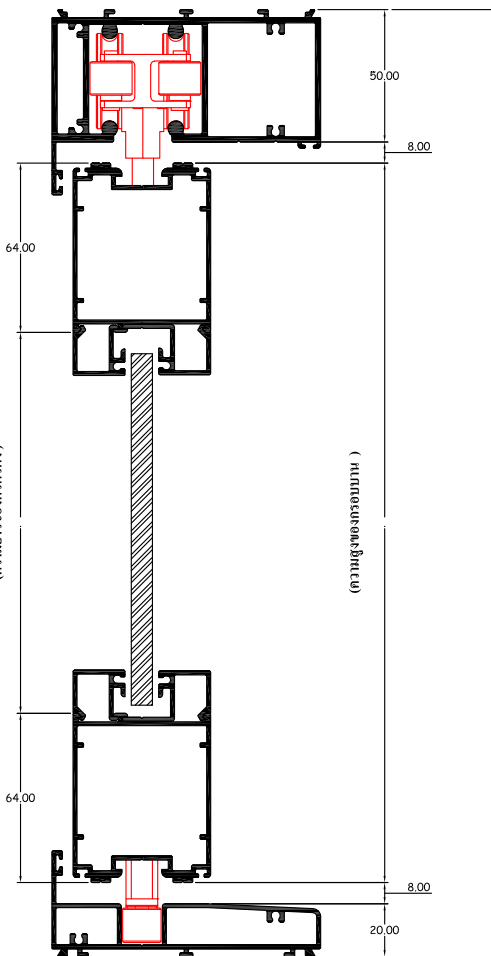
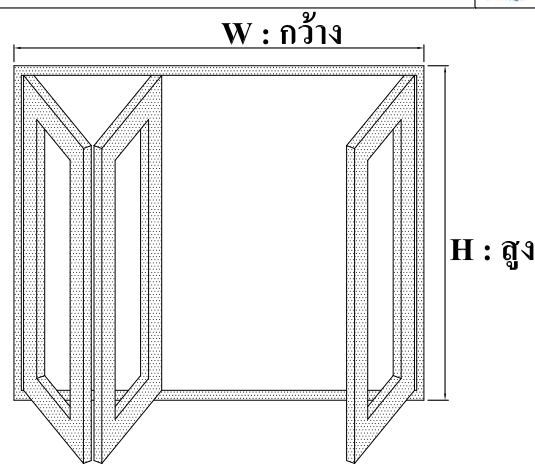
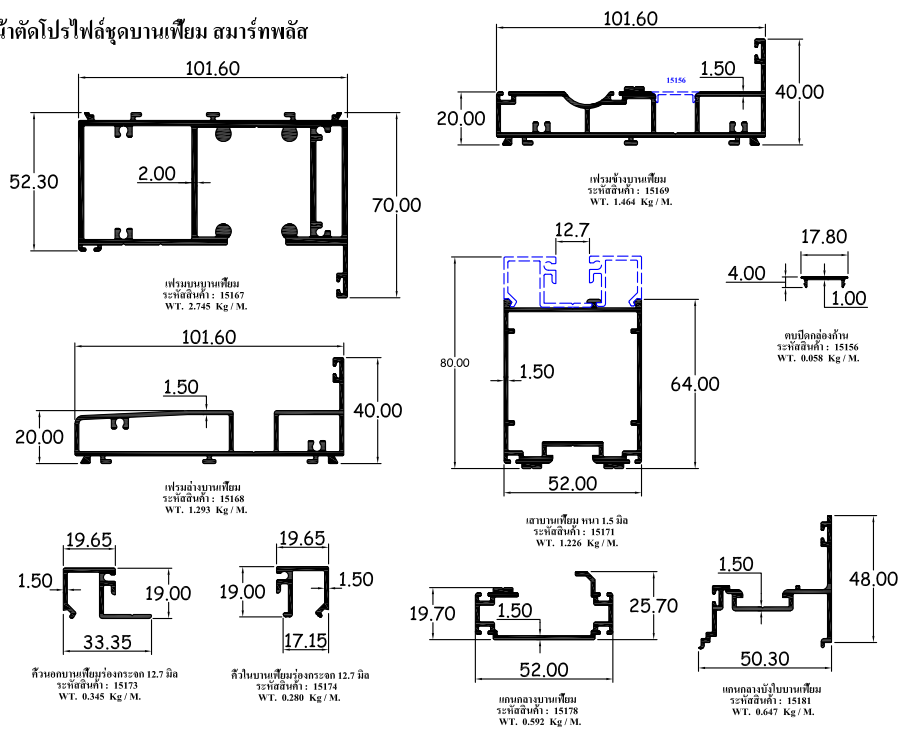


โปรไฟล์	รหัสสินค้า	ชื่อ	สูตร	จำนวนที่ตัด
	15167	เฟรมบนบานเพิ่ม	W - 40 mm. (ตัดตรง)	1 ชิ้น
	15168	เฟรมล่างบานเพิ่ม	W - 40 mm. (ตัดตรง)	1 ชิ้น
	15169	เฟรมข้างบานเพิ่ม	H - 0 mm. (ตัดตรง)	2 ชิ้น
	15171	เสابานเพิ่มหนา 1.5 มิล	H - 86 mm. (ตัด 45°)	12 ชิ้น
	15171	เสابานเพิ่มหนา 1.5 มิล	W - 134 mm. หาร 6 (ตัด 45°) ใช้จาก 2 นิ้ว X 6 มิล ยึดมุม	12 ชิ้น
	15173	คิ้วนอกบานเพิ่มร่องกระจก 12.7 มิล	H - 128 mm. (ตัดตรง) ระยะตัด จาก เสابานเพิ่ม	12 ชิ้น
	15173	คิ้วนอกบานเพิ่มร่องกระจก 12.7 มิล	W - 160 mm. (ตัดตรง) ระยะตัด จาก เสابานเพิ่ม	12 ชิ้น
	15174	คิ้วในบานเพิ่มร่องกระจก 12.7 มิล	H - 128 mm. (ตัดตรง) ระยะตัด จาก เสابานเพิ่ม	12 ชิ้น
	15174	คิ้วในบานเพิ่มร่องกระจก 12.7 มิล	W - 160 mm. (ตัดตรง) ระยะตัด จาก เสابานเพิ่ม	12 ชิ้น
	15181	แกนกลางบังใบบานเพิ่ม	H - 78 mm. (ตัดตรง)	2 ชิ้น
	15156	ดบปิดกล่องก้าน	วัดตัดตามระยะจริง	

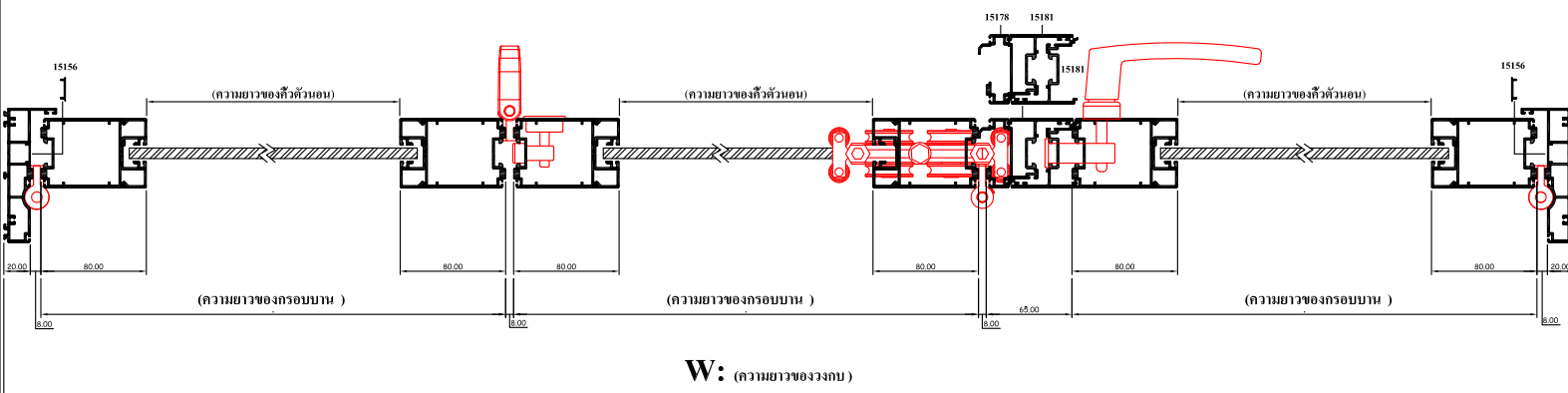


W: (ความยาวของวงกบ)

หน้าตัดโปรไฟล์ชุดบานเพิ่ม สมาร์ทพลัส



โปรไฟล์	รหัสสินค้า	ชื่อ	สูตร	จำนวนที่ตัด
	15167	เฟรมบนบานเพิ่ม	W - 40 mm. (ตัดตรง)	1 ชิ้น
	15168	เฟรมล่างบานเพิ่ม	W - 40 mm. (ตัดตรง)	1 ชิ้น
	15169	เฟรมข้างบานเพิ่ม	H - 0 mm. (ตัดตรง)	2 ชิ้น
	15171	เสابานเพิ่ม หนา 1.5 มิล	H - 86 mm. (ตัด 45°)	6 ชิ้น
	15171	เสابานเพิ่ม หนา 1.5 มิล	W - 135 mm. พาร 3 (ตัด 45°) ใช้จาก 2 นิ้ว X 6 มิล ยึดมุม	6 ชิ้น
	15173	คิ้วนอกบานเพิ่มร่องกระจก 12.7 มิล	H - 128 mm. (ตัดตรง) ระยะตัด จาก เสابานเพิ่ม	6 ชิ้น
	15173	คิ้วนอกบานเพิ่มร่องกระจก 12.7 มิล	W - 160 mm. (ตัดตรง) ระยะตัด จาก เสابานเพิ่ม	6 ชิ้น
	15174	คิ้วในบานเพิ่มร่องกระจก 12.7 มิล	H - 128 mm. (ตัดตรง) ระยะตัด จาก เสابานเพิ่ม	6 ชิ้น
	15174	คิ้วในบานเพิ่มร่องกระจก 12.7 มิล	W - 160 mm. (ตัดตรง) ระยะตัด จาก เสابานเพิ่ม	6 ชิ้น
	15178	แกนกลางบานเพิ่ม	H - 78 mm. (ตัดตรง)	1 ชิ้น
	15181	แกนกลางบังใบบานเพิ่ม	H - 78 mm. (ตัดตรง)	2 ชิ้น
	15156	ดบปิดกล่องกัน	วัดตัดตามระยะจริง	



W: (ความยาวของวงกบ)